

Prefeitura e Senai oferecem cursos gratuitos de cibersegurança

PREFEITURA DE CASCAVEL



> O curso será realizado de 16 de fevereiro a 3 de abril de 2026

A Prefeitura de Cascavel, por meio do Senai (Serviço Nacional de Aprendizagem Industrial), em parceria com a Cisco, está com inscrições abertas para o curso gratuito de Introdução à Cibersegurança, voltado à qualificação de pessoas interessadas na área de Tecnologia da Informação. A capacitação será realizada de forma 100% online, por meio da plataforma da Cisco, com carga horária total de seis horas.

O curso será realizado de 16 de fevereiro a 3 de abril de 2026, destinado a participantes com idade mínima de 14 anos. Não é necessário possuir conhecimentos prévios na área. São 100 vagas e as inscrições seguem abertas até o dia 16 de fevereiro de 2026 e devem ser feitas diretamente na Academia Cisco, por meio do link: <https://www.netacad.com/pt/>

Para a inscrição, é necessário apresentar CPF, RG e comprovante de residência. No caso de menores de idade, também será exigida a documentação do responsável legal. O curso contempla ainda mais dois módulos na sequência de 40h cada.

A cibersegurança é a área respon-

sável por proteger sistemas, redes e dados contra ataques digitais, fraudes e vazamentos de informação, garantindo a segurança e a confiabilidade das informações no ambiente virtual. Durante o curso, os participantes terão contato com conceitos fundamentais de proteção da vida digital, segurança da informação e prevenção a ameaças como golpes virtuais e ataques cibernéticos.

A área é considerada estratégica e apresenta alta demanda por profissionais qualificados, sendo uma porta de entrada para quem deseja iniciar ou ampliar conhecimentos no setor de tecnologia.

Em caso de dúvidas ou necessidade de auxílio para a inscrição, os interessados podem entrar em contato com o Senai pelo telefone ou WhatsApp (45) 3220-5424.

O atendimento presencial ocorre na unidade do Senai Cascavel, localizada na Rua Heitor Stockler de França, 161, Bairro Maria Luiza, de segunda a sexta-feira, das 8h às 12h e das 13h às 17h.

| CASCAVEL

Assis anuncia empresa para Concurso Público

O município de Assis Chateaubriand oficializou nesta quarta-feira (28), por meio de publicação no Diário Oficial, a contratação da Universidade Estadual do Oeste do Paraná (UNIOESTE) para a organização e execução de seu próximo Concurso Público.

O certame contará com vagas para diversos cargos, abrangendo diferentes níveis de escolaridade e áreas de atuação. Entre as oportunidades previstas estão: Agente Administrativo II, Agente de Endemias, Cuidador, Técnico de Enfermagem, Técnico em Saúde Bucal, Fiscal de Obras e Posturas, Cirurgião Dentista I e II, Contador, Enfermeiro Padrão I, Engenheiro Agrônomo, Engenheiro Civil, Médico Clínico Geral, Médico ESF, Médico Ginecologista I, Médico Neuropediatra, Médico Pediatra II, Médico Veterinário E, Nutricionista,

Pedagogo Social, Procurador Municipal, Professor de Educação Infantil (20 e 40 horas) e Psicólogo I.

A instituição será responsável por todas as fases do concurso, desde a elaboração do edital até a aplicação das provas e divulgação dos resultados.

O edital completo, com todas as informações sobre o concurso, incluindo requisitos, prazos e conteúdo programático, deverá ser publicado em meados de fevereiro. A expectativa é que o processo atraia um grande número de candidatos interessados em compor o quadro funcional do município.

Os interessados devem acompanhar as atualizações nos canais oficiais do município para obter informações detalhadas sobre o certame.

| ASSIS CHATEAUBRIAND

Itaipulândia trabalha nos ajustes finais do Loteamento do Cedro

A administração municipal de Itaipulândia, está finalizando os ajustes para a implantação do Loteamento Industrial Lageado do Cedro. Em reunião técnica realizada na terça-feira, 28 de janeiro, participaram do encontro os secretários de Planejamento, Orçamento e Gestão, e Secretário Indústria e Comércio, além de engenheiros e topógrafos, onde alinharam os últimos detalhes dos projetos de infraestrutura, com foco na rede elétrica e hidráulica.

O encontro destacou a importância de garantir que o loteamento esteja em conformidade com as normas vigentes, oferecendo condições adequadas para a instalação de empresas. A prioridade é assegurar eficiência, segurança e sustentabilidade na estruturação da área, criando um ambiente propício

ao desenvolvimento industrial e à atração de novos empreendimentos.

Considerado estratégico para o município, o projeto deve impulsionar investimentos, ampliar a geração de empregos e diversificar a economia local. A iniciativa reforça o compromisso da administração com o planejamento urbano e o crescimento ordenado, consolidando Itaipulândia como polo de oportunidades na região.

Com os ajustes em fase final, o Loteamento Industrial Lageado do Cedro se aproxima da etapa de implantação definitiva. Em breve, o espaço estará disponível para empresas, fortalecendo o cenário econômico e abrindo novas perspectivas para o futuro da cidade.

| ITAIPULÂNDIA

PREFEITURA DE ITAIPULÂNDIA



> O encontro destacou a importância de garantir que o loteamento esteja em conformidade com as normas vigentes

MUNICÍPIO DE PALOTINA

ESTADO DO PARANÁ RELATÓRIO RESUMIDO DA EXECUÇÃO ORÇAMENTÁRIA DEMONSTRATIVO DOS RESTOS A PAGAR POR PODER E ÓRGÃO ORÇAMENTOS FISCAL E DA SEGURIDADE SOCIAL JANEIRO A DEZEMBRO 2.025/SEMESTRAL JULHO-DEZEMBRO

RREO – Anexo VII (LRF, art. 53, inciso V)

Em Reais

PODER / ÓRGÃO	RESTOS A PAGAR PROCESSADOS					RESTOS A PAGAR NÃO PROCESSADOS						Saldo Total
	Inscritos		Pagos	Cancelados	Saldo	Inscritos		Liquidados	Pagos	Cancelados	Saldo	
	Em Exercícios Anteriores (a)	Em 31 de dezembro de 2024 (b)				Em Exercícios Anteriores (f)	Em 31 de dezembro de 2024 (g)					
RESTOS A PAGAR (EXCETO INTRA-ORÇAMENTÁRIOS) (I)	280.892,91	5.558.327,66	5.558.033,83	0,00	281.186,74	5.228.504,80	27.943.470,19	23.857.144,78	23.857.144,78	8.675.391,85	639.438,36	920.625,10
PODER EXECUTIVO	280.892,91	5.554.306,57	5.554.012,74	0,00	281.186,74	5.228.504,80	27.930.663,00	23.844.337,59	23.844.337,59	8.675.391,85	639.438,36	920.625,10
PODER LEGISLATIVO	0,00	4.021,09	4.021,09	0,00	0,00	0,00	12.807,19	12.807,19	12.807,19	0,00	0,00	0,00
RESTOS A PAGAR (INTRA-ORÇAMENTÁRIOS) (II)	0,00	0,00	0,00	0,00	0,00	0,00	0,00	0,00	0,00	0,00	0,00	0,00
TOTAL (III) = (I + II)	280.892,91	5.558.327,66	5.558.033,83	0,00	281.186,74	5.228.504,80	27.943.470,19	23.857.144,78	23.857.144,78	8.675.391,85	639.438,36	920.625,10

FONTE: Sistema Eletect Gestão Pública, Unidade Responsável MUNICÍPIO DE PALOTINA, emitido em 28/jan/2026 às 9h e 38m

ASSINADO DIGITALMENTE
ADINAR ANTONIO LETTARI

ASSINADO DIGITALMENTE
RODRIGO RIBEIRO

ASSINADO DIGITALMENTE
MARLY APARECIDA MUCKE



RGF - ANEXO V (LRF, Art. 55, inciso III, alínea

MUNICÍPIO DE PALOTINA PODER EXECUTIVO ESTADO DO PARANÁ RELATÓRIO DE GESTÃO FISCAL DEMONSTRATIVO CONSOLIDADO DA DISPONIBILIDADE DE CAIXA E DOS RESTOS A PAGAR ORÇAMENTO FISCAL E DA SEGURIDADE SOCIAL JANEIRO A DEZEMBRO DE 2.025

IDENTIFICAÇÃO DOS RECURSOS

IDENTIFICAÇÃO DOS RECURSOS	DISPONIBILIDADE DE CAIXA BRUTA	OBRIGAÇÕES FINANCEIRAS					INSUFICIÊNCIA FINANCEIRA VERIFICADA NO CONSÓRCIO PÚBLICO	DISPONIBILIDADE DE CAIXA LÍQUIDA (ANTES DA INSCRIÇÃO EM RESTOS A PAGAR NÃO PROCESSADOS)	RESTOS A PAGAR EMPENHADOS E NÃO LIQUIDADOS DO EXERCÍCIO	EQUILÍBRIO FINANCEIRO (LÍQUIDAÇÃO DE CANCELADOS NÃO INSCRITOS POR INSUFICIÊNCIA FINANCEIRA)	TOTAL DO RPPS (INSCRIÇÃO EM RESTOS A PAGAR NÃO PROCESSADOS DO EXERCÍCIO)	
		Restos a Pagar Liquidados e Não Pagos		Restos a Pagar Empenhados e Não Liquidados de Exercícios Anteriores	Demais Obrigações Financeiras							
		Do Exercício Anterior	Do Exercício									
												(a)
TOTAL RECURSOS NÃO VINCULADOS (I)	68.988.273,62	270.391,36	4.181.384,79	610.438,26	0,00	0,00	63.926.059,21	17.877.477,49	13.778,05	46.048.581,72	46.048.581,72	
Recursos Ordinários	66.612.401,06	270.391,36	4.139.020,56	610.438,26	0,00	0,00	61.592.550,88	17.787.522,01	13.778,05	43.805.028,87	43.805.028,87	
Outros Recursos não Vinculados	2.375.872,56	0,00	42.364,23	0,00	0,00	0,00	2.333.508,33	89.955,48	0,00	2.243.552,85	2.243.552,85	
TOTAL DOS RECURSOS VINCULADOS (EXCETO AO RPPS) (II)	54.735.006,68	10.795,38	498.422,70	29.000,10	563.008,24	0,00	53.631.780,26	4.527.751,06	683,80	49.106.029,20	49.106.029,20	
Recursos Vinculados à Educação	7.836.885,05	0,00	49.387,18	29.000,10	0,00	0,00	7.787.497,77	360.992,25	683,80	7.427.505,52	7.427.505,52	
Transferências do FUNDEB	517.361,17	0,00	37.545,64	0,00	0,00	0,00	479.815,53	290.993,77	0,00	188.821,76	188.821,76	
Outros Recursos Vinculados à Educação	7.319.523,88	0,00	11.841,54	29.000,10	0,00	0,00	7.278.682,24	9.998,48	683,80	7.268.683,76	7.268.683,76	
Recursos Vinculados à Saúde	10.200.226,15	10.690,98	125.673,74	0,00	0,00	0,00	10.063.861,43	2.417.775,09	0,00	7.646.086,34	7.646.086,34	
Transferências Fundo a Fundo de Recursos do SUS	8.359.274,28	10.690,98	125.673,74	0,00	0,00	0,00	8.222.909,56	2.016.855,09	0,00	6.186.054,47	6.186.054,47	
Outros Recursos Vinculados à Saúde	1.840.951,87	0,00	0,00	0,00	0,00	0,00	1.840.951,87	380.920,00	0,00	1.460.031,87	1.460.031,87	
Recursos Vinculados à Assistência Social	3.019.162,65	0,00	10.579,55	0,00	0,00	0,00	3.008.583,10	25.971,58	0,00	2.982.611,52	2.982.611,52	
Recursos Vinculados à Previdência Social (Exceto ao RPPS)	0,00	0,00	0,00	0,00	0,00	0,00	0,00	0,00	0,00	0,00	0,00	
Demais Vinculados Decorrentes de Transferências	6.231.520,63	0,00	38.941,72	0,00	0,00	0,00	6.192.578,91	105.782,13	0,00	6.086.796,78	6.086.796,78	
Transferências de Convênios e Instrumentos Congêneros (exceto Educação, Saúde e Assistência)	1.440.480,19	0,00	0,00	0,00	0,00	0,00	1.440.480,19	74.152,00	0,00	1.366.328,19	1.366.328,19	
Outros Vinculados Decorrentes de Transferências	4.791.040,44	0,00	38.941,72	0,00	0,00	0,00	4.752.098,72	31.630,13	0,00	4.720.468,59	4.720.468,59	
Demais Vinculados Legais	26.884.203,96	104,40	273.840,51	0,00	0,00	0,00	26.610.259,05	1.677.230,01	0,00	24.933.029,04	24.933.029,04	
Recursos de Operações de Crédito (exceto vinculados à Educação e à Saúde)	3.630.590,90	0,00	0,00	0,00	0,00	0,00	3.630.590,90	0,00	0,00	3.630.590,90	3.630.590,90	
Recursos de Alienação de Bens/Ativos	7.622,96	0,00	0,00	0,00	0,00	0,00	7.622,96	0,00	0,00	7.622,96	7.622,96	
Recursos Vinculados a Fundos (exceto Educação, Saúde, Assistência e Previdência)	2.413.595,45	104,40	0,00	0,00	0,00	0,00	2.413.491,05	15.257,08	0,00	2.398.233,97	2.398.233,97	
Outras Vinculados Legais	20.832.394,65	0,00	273.840,51	0,00	0,00	0,00	20.558.554,14	1.661.972,93	0,00	18.896.581,21	18.896.581,21	
Recursos Extraorçamentários	563.008,24	0,00	0,00	0,00	563.008,24	0,00	0,00	0,00	0,00	0,00	0,00	
Outras Vinculados	0,00	0,00	0,00	0,00	0,00	0,00	0,00	0,00	0,00	0,00	0,00	
TOTAL DOS RECURSOS VINCULADOS AO RPPS (III)	153.214.158,15	0,00	2.800,00	0,00	0,00	0,00	153.211.358,15	12.032,96	0,00	153.199.325,19	153.199.325,19	
Recursos Vinculados ao RPPS - Fundo em Capitalização (Plano Previdenciário)	153.390.382,08	0,00	0,00	0,00	0,00	0,00	153.390.382,08	0,00	0,00	153.390.382,08	153.390.382,08	
Recursos Vinculados ao RPPS - Fundo em Repetição (Plano Financeiro)	0,00	0,00	0,00	0,00	0,00	0,00	0,00	0,00	0,00	0,00	0,00	
Recursos Vinculados ao RPPS - Taxa de Administração	-176.223,93	0,00	2.800,00	0,00	0,00	0,00	-179.023,93	12.032,96	0,00	-191.056,89	-191.056,89	
TOTAL (IV) = (I + II + III)	276.937.438,45	281.186,74	4.682.607,49	639.438,36	563.008,24	0,00	276.771.197,62	22.417.241,51	14.461,85	248.353.936,11	248.353.936,11	

FONTE: Sistema Eletect Gestão Pública, Unidade Responsável MUNICÍPIO DE PALOTINA, emitido em 28/jan/2026 às 08h e 02m.

NOTA:

1. Essa coluna poderá apresentar valor negativo, indicando, nesse caso, insuficiência de caixa após o registro das obrigações financeiras.

2. Nessa linha não devem ser informados os investimentos destinados à acumulação para pagamentos futuros.

www.alotech.com.br

28/01/2026 Página: 1



RGF - ANEXO I (LRF, art. 55, inciso I, alínea "a")

DESPESA COM PESSOAL

DESPESA COM PESSOAL		DESPESAS EXECUTADAS (Últimos 12 Meses)												INSCRITAS EM RESTOS A PAGAR NÃO PROCESSADOS (b)	
		LÍQUIDADAS													
		1 / 2.025	2 / 2.025	3 / 2.025	4 / 2.025	5 / 2.025	6 / 2.025	7 / 2.025	8 / 2.025	9 / 2.025	10 / 2.025	11 / 2.025	12 / 2.025		TOTAL (ÚLTIMOS 12 MESES) (a)
DESPESA BRUTA COM PESSOAL (I)		9.310.331,01	11.386.695,77	11.453.384,08	10.975.705,57	11.543.437,66	15.412.225,22	14.043.941,37	11.051.090,84	9.110.646,02	9.115.038,13	12.280.109,69	14.622.012,19	140.304.617,55	1.253.431,61
Pessoal Ativo		7.81.353,23	8.639.628,22	8.763.464,61	8.289.491,51	8.723.109,48	11.749.194,89	11.507.950,25	8.458.556,04	8.767.652,32	8.758.241,31	9.659.337,93	14.081.688,59	114.579.668,38	186.091,64
Vencimentos, Vantagens e Outras Despesas Variáveis		6.290.714,36	7.662.320,26	7.783.839,41	7.289.310,73	7.716.538,66	10.721.560,54	10.482.991,19	7.444.178,08	7.725.683,03	7.719.509,67	8.600.592,12	12.046.411,34	101.423.649,33	185.189,88
Obrigações Patronais		190.638,87	1.037.307,96	979.625,20	1.000.180,78	1.006.570,88	1.027.634,35	1.024.959,06	1.014.377,96	1.041.969,29	1.038.731,64	1.058.745,81	2.035.277,25	13.156.019,95	901,76
Pessoal Inativo e Pensionistas		2.884.950,75	2.286.615,83	2.182.962,39	2.191.603,55	2.197.621,34	3.293.362,98	2.210.642,49	2.214.378,82	0,00	0,00	2.224.163,95	0,00	20.886.302,10	0,00
Aposentadorias, Reserva e Reformas		1.169.850,93	2.068.158,43	1.966.183,78	1.969.006,59	1.977.048,15	2.962.819,25	1.986.105,30	1.988.104,04	0,00	0,00	1.981.808,74	0,00	18.769.085,21	0,00
Pensões		215.099,82	218.457,40	216.778,61	222.596,96	220.573,19	330.543,73	224.537,19	226.274,78	0,00	0,00	242.355,21	0,00	2.117.216,89	0,00
Outras Despesas de Pessoal Decorrentes de Contratos de Terceirização ou de contratação de Forma Indireta (§ 1º do art. 18 da LRF)		44.027,03	460.451,72	596.957,08	494.610,53	622.706,84	369.667,35	325.348,65	378.155,98	342.993,70	356.796,82	396.607,81	540.323,60	4.838.647,07	1.067.339,97
Outras Despesas de Pessoal Decorrentes de Contratos de Terceirização ou de contratação de Forma Indireta (Exceção Elemento 34)		0,00	0,00	0,00	0,00	0,00	0,00	0,00	0,00	0,00	0,00	0,00	0,00	0,00	0,00
Despesa com Pessoal não Executada Orçamentariamente		0,00	0,00	0,00	0,00	0,00	0,00	0,00	0,00	0,00	0,00	0,00	0,00	0,00	0,00
DESPESA NÃO COMPUTADAS (C) do art. 19 da LRF (II)		2.289.250,22	2.523.341,02	2.409.774,33	2.454.771,28	2.495.289,39	3.562.962,06	5.369.900,89	2.476.429,24	285.589,71	277.731,49	2.464.970,23	651.879,90	27.261.489,76	0,00
indenizações por Demissão e Incentivos das Despesas Voluntária		22,13	22,13	22,13	22,13	22,13	22,13	22,13	22,13	24.141,60	22,13	22,13	22,13	24.385,03	0,00
Decorrentes de Decisão Judicial de Período Anterior ao da Apuração		896,14	896,14	5.161,81	2.318,03	2.318,03	2.318,03	2.905.893,17	2.318,03	2.318,03	2.318,03	2.318,03	402.610,19	3.331.683,66	0,00
Despesas de Exercícios Anteriores de período anterior ao da apuração		0,00	0,00	0,00	0,00	0,00	0,00	0,00	0,00	0,00	0,00	0,00	0,00	0,00	0,00
Inativos e Pensionistas com Recursos Vinculados		2.084.950,75	2.286.615,83	2.182.962,39	2.191.603,55	2.197.621,34	3.293.362,98	2.210.642,49	2.214.378,82	0,00	0,00	2.224.163,95	0,00	20.886.302,10	0,00
Instrução Normativa TCEPR 56/2011		0,00	0,00	0,00	0,00	0,00	0,00	0,00	0,00	0,00	0,00	0,00	0,00	0,00	0,00
Vencimentos dos agentes comunitários de saúde e agentes de combate as endemias (EC 130/2021)		203.381,20	235.809,92	221.628,00	260.827,57	256.463,07	267.258,92	251.586,36	259.710,26	259.130,08	249.831,17	238.466,12	236.274,41	2.904.364,08	0,00
Cumprimento dos atos salariais para profissionais da enfermagem e parteira (788, art. 198, §§12 a 15)		0,00	0,00	0,00	0,00	38.864,82	0,00	1.356,74	0,00	0,00	25.560,16	0,00	12.973,17	78.754,89	0,00
Outras Deduções Constitucionais ou Legais		0,00	0,00	0,00	0,00	0,00	0,00	0,00	0,00	0,00	0,00	0,00	0,00	0,00	0,00
DESPESA LÍQUIDA COM PESSOAL (III) = (I - II)		7.021.080,79	8.863.354,75	9.043.609,75	8.520.934,29	9.048.148,27	11.849.263,16	8.674.440,48	8.574.661,69	8.825.056,31	8.837.306,64	9.815.139,46	13.970.132,29	113.043.127,79	1.253.431,61

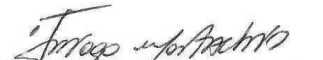
MUNICÍPIO DE PALOTINA
PODER LEGISLATIVO
ESTADO DO PARANÁ
RELATÓRIO DE GESTÃO FISCAL
DEMONSTRATIVO DA DISPONIBILIDADE DE CAIXA E DOS RESTOS A PAGAR
ORÇAMENTOS FISCAL E DA SEGURIDADE SOCIAL
JANEIRO/2025 A DEZEMBRO/2025


RGF - ANEXO V (LRF, Art. 55, inciso III, alínea "a")


R\$ 1,00



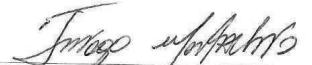


DESTINAÇÃO DE RECURSOS	DISPONIBILIDADE DE CAIXA BRUTA	OBRIGAÇÕES FINANCEIRAS					DISPONIBILIDADE DE CAIXA LÍQUIDA (ANTES DA INSCRIÇÃO EM RESTOS A PAGAR NÃO PROCESSADOS DO EXERCÍCIO)	RESTOS A PAGAR EMPENHADOS E NÃO LIQUIDADOS DO EXERCÍCIO	EMPENHOS NÃO LIQUIDADOS CANCELADOS (NÃO INSCRITOS POR INSUFICIÊNCIA FINANCEIRA)	DISPONIBILIDADE DE CAIXA LÍQUIDA (APÓS A INSCRIÇÃO EM RESTOS A PAGAR NÃO PROCESSADOS DO EXERCÍCIO)											
		Restos a Pagar liquidados e Não		Restos a Pagar Empenhados e não Liquidados de Exercícios Anteriores	Demais Obrigações Financeiras																
		Pagos																			
		De Exercícios Anteriores	Do Exercício																		
(a)	(b)	(c)	(d)	(e)	(f) = (a)-(b)+(d+e)	(g)	(h) = (f-g)														
Total Recursos não Vinculados (I)	88.588,41	0,00	42.364,23	0,00	0,00	46.224,18	46.224,18	0,00	0,00												
Recursos Ordinários / Livres	88.588,41	0,00	42.364,23	0,00	0,00	46.224,18	46.224,18	0,00	0,00												
Outros Recursos não Vinculados	0,00	0,00	0,00	0,00	0,00	0,00	0,00	0,00	0,00												
Total Recursos Vinculados (II)	20.073,49	0,00	0,00	0,00	20.073,49	0,00	0,00	0,00	0,00												
Recursos Vinculados ao RPPS	0,00	0,00	0,00	0,00	0,00	0,00	0,00	0,00	0,00												
Recursos de Operações de Crédito	0,00	0,00	0,00	0,00	0,00	0,00	0,00	0,00	0,00												
Recursos de Alienação de Bens/Ativos	0,00	0,00	0,00	0,00	0,00	0,00	0,00	0,00	0,00												
Recursos Vinculados a Precatórios	0,00	0,00	0,00	0,00	0,00	0,00	0,00	0,00	0,00												
Recursos Vinculados a Depósitos Judiciais	0,00	0,00	0,00	0,00	0,00	0,00	0,00	0,00	0,00												
Recursos Extraorçamentários	0,00	0,00	0,00	0,00	0,00	0,00	0,00	0,00	0,00												
Outros Recursos Vinculados	20.073,49	0,00	0,00	0,00	20.073,49	0,00	0,00	0,00	0,00												
TOTAL (III) = (I+II)	108.661,90	0,00	42.364,23	0,00	20.073,49	46.224,18	46.224,18	0,00	0,00												

FON TE: Sistema Eletect Gestão Pública, Unidade Responsável CAMARA MUNICIPAL DE PALOTINA, emitido em 27/jan/2026 às 15h e 36m.


THIAGO HENRIQUE LINARES MOSTACHIO
PRESIDENTE DA CÂMARA


ELIAS DA SILVA FREITAS
CONTADOR CRC/PR nº047909/O-7/PR


ADRIANA FELIX VERDEIRO
CONTROLE INTERNO

CAMARA MUNICIPAL DE PALOTINA PODER LEGISLATIVO ESTADO DO PARANÁ RELATÓRIO DE GESTÃO FISCAL DEMONSTRATIVO DA DESPESA COM PESSOAL ORÇAMENTO FISCAL E DA SEGURIDADE SOCIAL JANEIRO/2025 A DEZEMBRO/2025														
RGF – ANEXO 3 (LRF, art. 55, inciso I, alínea "a")														
DESPESA COM PESSOAL	DESPESAS EXECUTADAS (Últimos 12 Meses)													
	LIQUIDADAS												INSCRITAS EM RESTOS A PAGAR NÃO PROCESSADOS (b)	
	TOTAL (ÚLTIMOS 12 MESES) (a)													
	1 / 2.025	2 / 2.025	3 / 2.025	4 / 2.025	5 / 2.025	6 / 2.025	7 / 2.025	8 / 2.025	9 / 2.025	10 / 2.025	11 / 2.025	12 / 2.025		
DESPESA BRUTA COM PESSOAL (I)	139.399,19	164.227,62	161.285,96	159.684,53	163.608,64	209.022,70	179.951,07	165.911,79	163.573,11	165.104,91	166.989,71	256.506,39	2.095.285,62	13.695,18
Pessoal Ativo	139.399,19	164.227,62	161.285,96	159.684,53	163.608,64	209.022,70	179.951,07	165.911,79	163.573,11	165.104,91	166.989,71	256.506,39	2.095.285,62	13.695,18
Vencimentos, Vantagens e Outras Despesas Variáveis	129.638,50	141.519,79	137.866,59	136.140,57	139.993,14	184.879,07	155.633,89	141.594,82	139.323,44	141.446,73	142.638,82	218.479,89	1.809.155,05	0,00
Obrigações Patronais	9.760,69	22.707,83	23.419,37	23.543,96	23.615,50	24.143,63	24.317,18	24.317,17	24.249,67	23.658,18	24.350,89	38.026,50	286.110,57	13.695,18
Pessoal Inativo e Pensionistas	0,00	0,00	0,00	0,00	0,00	0,00	0,00	0,00	0,00	0,00	0,00	0,00	0,00	0,00
Aposentadorias, Reserva e Reformas	0,00	0,00	0,00	0,00	0,00	0,00	0,00	0,00	0,00	0,00	0,00	0,00	0,00	0,00
Pensões	0,00	0,00	0,00	0,00	0,00	0,00	0,00	0,00	0,00	0,00	0,00	0,00	0,00	0,00
Outras despesas de pessoal decorrentes de contratos de terceirização ou de contratação de forma indireta (§ 1º do art. 18 da LRF)	0,00	0,00	0,00	0,00	0,00	0,00	0,00	0,00	0,00	0,00	0,00	0,00	0,00	0,00
Outras despesas de pessoal decorrentes de contratos de terceirização ou de contratação de forma indireta (exceto elemento 34)	0,00	0,00	0,00	0,00	0,00	0,00	0,00	0,00	0,00	0,00	0,00	0,00	0,00	0,00
Despesa com Pessoal não Executada Orçamentariamente	0,00	0,00	0,00	0,00	0,00	0,00	0,00	0,00	0,00	0,00	0,00	0,00	0,00	0,00
DESPESAS NÃO COMPUTADAS (§ 1º do art. 19 da LRF) (II)	0,00	0,00	0,00	0,00	0,00	0,00	0,00	0,00	0,00	0,00	0,00	0,00	0,00	0,00
Indenizações por Demissão e Incentivos a Demissão Voluntária	0,00	0,00	0,00	0,00	0,00	0,00	0,00	0,00	0,00	0,00	0,00	0,00	0,00	0,00
Decorrentes de Decisão Judicial de Período Anterior ao da apuração	0,00	0,00	0,00	0,00	0,00	0,00	0,00	0,00	0,00	0,00	0,00	0,00	0,00	0,00
Despesas de Exercícios Anteriores de período anterior ao da apuração	0,00	0,00	0,00	0,00	0,00	0,00	0,00	0,00	0,00	0,00	0,00	0,00	0,00	0,00
Inativos e Pensionistas com Recursos Vinculados	0,00	0,00	0,00	0,00	0,00	0,00	0,00	0,00	0,00	0,00	0,00	0,00	0,00	0,00
Instituição Normativa TCE PR 56/2011	0,00	0,00	0,00	0,00	0,00	0,00	0,00	0,00	0,00	0,00	0,00	0,00	0,00	0,00
Vencimentos dos agentes comunitários de saúde e agentes de combate às endemias (EC 120/2023)	0,00	0,00	0,00	0,00	0,00	0,00	0,00	0,00	0,00	0,00	0,00	0,00	0,00	0,00
Cumprimento dos preços salariais para profissionais de enfermagem e partera (CF 88, art. 198, §12 a 15)	0,00	0,00	0,00	0,00	0,00	0,00	0,00	0,00	0,00	0,00	0,00	0,00	0,00	0,00
Outras Deduções Constitucionais ou Leais	0,00	0,00	0,00	0,00	0,00	0,00	0,00	0,00	0,00	0,00	0,00	0,00	0,00	0,00
DESPESA LÍQUIDA COM PESSOAL (III) = (I - II)	139.399,19	164.227,62	161.285,96	159.684,53	163.608,64	209.022,70	179.951,07	165.911,79	163.573,11	165.104,91	166.989,71	256.506,39	2.095.285,62	13.695,18
<div><div></div><div></div></div>														
CAMARA MUNICIPAL DE PALOTINA PODER LEGISLATIVO ESTADO DO PARANÁ RELATÓRIO DE GESTÃO FISCAL DEMONSTRATIVO DA DESPESA COM PESSOAL ORÇAMENTO FISCAL E DA SEGURIDADE SOCIAL JANEIRO/2025 A DEZEMBRO/2025														
RGF – ANEXO 3 (LRF, art. 55, inciso I, alínea "a")														
APURAÇÃO DO CUMPRIMENTO DO LIMITE LEGAL														
RECEITA CORRENTE LÍQUIDA - RCL (IV)										VALOR		% SOBRE RCL AJUSTADA		
(-) Transferências obrigatórias da União relativas às emendas individuais (art. 166-A § 1º, da CF) (V)										283.367.671,42		-		
(-) Transferências obrigatórias da União relativas às emendas de bancada (art. 166 § 16 da CF)(VII)										1.199.513,00		-		
(-) Recursos destinados ao pagamento dos agentes comunitários de saúde e dos agentes de combate às endemias (§ 11 do art. 198, da CF - EC 120/22)(VII)										2.881.164,00		-		
RECEITA CORRENTE LÍQUIDA AJUSTADA PARA CÁLCULO DOS LIMITES DA DESPESA COM PESSOAL (IX) = (IV-V-VI - VII- VIII)										279.286.994,42		-		
DESPESA TOTAL COM PESSOAL – DTP (X) = (III a + III b)										2.108.960,80		0,76		
LIMITE MÁXIMO (VIII) (incisos I, II e III, art. 20 da LRF)										16.757.219,67		6,00		
LIMITE PRUDENCIAL (IX) = (0,95 % VI) (parágrafo único do art. 22 da LRF)										15.919.358,68		5,70		
LIMITE DE ALERTA (X) = (0,80 % VI) (inciso II do § 1º do art. 59 da LRF)										15.091.497,70		5,40		
FON TE: Sistema Eletect Gestão Pública, Unidade Responsável, emitido em 27/jan/2028 às 15h e 15m														
1. Notas demonstrativas elaboradas no primeiro e no segundo quadrimestre de cada exercício, os valores de restos a pagar não processados inscritos em 31 de dezembro do exercício anterior continuaram a ser informados nesse campo. Esses valores não sofrem alteração pelo seu processamento e somente no caso de cancelamento podem ser excluídos.														
<div><div> THIAGO HENRIQUE LINARES MOSTACHIO PRESIDENTE DA CÂMARA</div><div> ELIAS DA SILVA FREITAS CONTADOR CRC/PR nº047909/O-7/PR</div><div> ADRIANA FELIX VERDEIRO CONTROLE INTERNO</div></div>														

MUNICÍPIO DE PALOTINA														RS 1,00	
ESTADO DO PARANÁ															
LEI DE RESPONSABILIDADE FISCAL															
RELATÓRIO RESUMIDO DA EXECUÇÃO ORÇAMENTÁRIA															
DEMONSTRATIVO DA RECEITA CORRENTE LÍQUIDA															
1/2.025 A 12/2.025															
EVOLUÇÃO DA RECEITA REALIZADA NOS ÚLTIMOS 12 MESES														RS 1,00	
ESPECIFICAÇÃO													Total Últ. 12 meses	Previsão Exerc. Atual	
	1 / 2.025	2 / 2.025	3 / 2.025	4 / 2.025	5 / 2.025	6 / 2.025	7 / 2.025	8 / 2.025	9 / 2.025	10 / 2.025	11 / 2.025	12 / 2.025			
RECEITAS CORRENTES (I)	29.312.455,55	25.033.249,46	26.496.265,97	37.570.022,35	25.580.059,60	25.443.705,72	28.502.137,14	25.708.029,85	24.511.920,37	24.480.472,55	26.284.751,71	33.885.450,21	332.808.520,48	330.118.424,75	
Impostos, Taxas e Contribuições de Melhoria	3.887.353,53	5.239.705,55	7.835.022,72	13.824.589,30	5.101.705,75	4.612.134,13	4.983.140,57	4.686.618,54	4.392.802,13	5.775.465,86	4.688.156,17	5.807.498,87	70.834.193,12	71.003.004,28	
IPTU	350.098,29	869.014,71	2.788.847,75	9.299.298,77	361.831,11	284.648,69	349.015,30	282.699,20	261.080,01	288.818,87	342.855,50	15.744.764,34	15.913.605,00	15.744.764,34	
ISS	1.790.760,55	1.840.516,31	2.471.254,48	2.119.407,47	2.569.441,88	2.252.395,46	2.292.198,50	2.212.181,75	1.979.736,41	2.823.480,82	2.237.523,38	24.252.562,84	40.851.201,23	23.653.000,00	
ITR	329.712,65	386.238,19	323.273,34	398.934,75	343.270,53	405.391,81	800.309,02	447.721,32	321.476,56	365.632,81	262.647,06	432.653,69	4.871.261,73	6.500.000,00	
IRRF	904.602,76	1.212.652,44	1.137.451,34	1.121.410,24	1.293.738,06	1.158.652,91	1.161.569,07	1.137.662,17	1.140.007,98	1.405.302,61	2.087.727,11	14.904.753,72	12.200.000,00	12.200.000,00	
Outros Impostos, Taxas e Contribuições de Melhoria	512.239,28	931.282,90	1.114.178,61	845.537,87	533.404,17	511.045,26	464.194,64	540.038,02	665.881,98	1.181.277,10	494.431,45	522.499,73	8.316.012,00	9.735.000,00	
Contribuições	593.213,19	578.041,61	607.888,00	1.528.015,61	1.380.718,23	1.309.343,45	1.207.686,73	1.185.855,70	394.504,13	402.253,06	1.224.039,57	2.994.482,22	13.406.041,50	18.840.500,00	
Receita Patrimonial	1.080.328,59	1.097.065,24	1.531.428,86	3.413.252,77	2.980.174,63	2.797.265,36	2.533.093,23	3.486.920,04	2.005.698,62	1.636.517,99	3.430.466,43	3.047.241,20	29.838.052,86	16.502.121,00	
Rendimentos de Aplicação Financeira	1.039.524,14	1.055.866,27	1.059.999,19	3.369.073,30	2.939.661,99	2.757.880,01	2.489.012,54	3.448.843,16	1.526.386,69	1.597.129,08	3.383.754,17	2.999.728,29	27.666.858,83	15.841.121,00	
Outras Receitas Patrimoniais	40.804,45	41.198,97	47.429,67	44.179,47	40.512,64	39.365,35	44.080,69	38.076,88	478.711,93	39.388,91	46.712,36	47.512,91	1.371.994,13	661.000,00	
Receita Agropecuária	0,00	0,00	0,00	0,00	0,00	0,00	0,00	0,00	0,00	0,00	0,00	0,00	0,00	0,00	
Receita Industrial	0,00	0,00	0,00	0,00	0,00	0,00	0,00	0,00	0,00	0,00	0,00	0,00	0,00	0,00	
Receita de Serviços	24.604,63	3.245,00	25.839,27	19.812,81	22.193,25	5.808,36	75.138,38	23.125,10	141.252,12	159.501,47	265.769,40	122.127,34	788.477,13	446.000,00	
Transferências Correntes	23.695.883,78	18.095.954,66	16.471.631,41	18.545.444,93	15.961.471,55	16.586.470,99	19.575.258,37	16.195.078,31	17.600.842,65	16.444.771,97	16.270.998,40	21.601.114,29	217.044.929,41	220.942.303,68	
Cota-Parte do FPM	4.192.956,48	5.626.463,42	3.705.285,01	3.765.201,85	4.803.048,81	4.933.391,05	5.185.302,48	3.995.562,67	5.070.525,99	3.400.623,69	4.622.602,88	7.444.113,13	56.745.077,46	52.500.000,00	
Cota-Parte do ICMS	7.406.013,31	6.177.151,44	6.713.941,30	7.500.955,74	5.724.691,06	6.798.766,26	7.807.525,69	6.269.052,12	7.708.684,70	6.315.394,57	6.597.892,07	82.533.835,17	83.500.000,00	83.500.000,00	
Cota-Parte do IPTU	7.113.785,40	1.573.705,94	1.334.885,30	1.212.576,96	1.134.008,65	489.833,67	415.928,93	390.628,59	324.480,91	355.640,52	197.889,44	383.793,07	14.927.217,78	16.000.000,00	
Cota-Parte do IPI	0,00	0,00	0,00	0,00	0,00	0,00	0,00	0,00	0,00	0,00	0,00	0,00	0,00	0,00	
Transferência LC 87/1996	0,00	0,00	0,00	0,00	0,00	0,00	0,00	0,00	0,00	0,00	0,00	0,00	0,00	0,00	
Transferência LC 61/1989	85.538,21	96.626,07	105.228,60	98.797,45	95.983,48	109.269,79	93.751,05	103.556,70	109.821,94	103.519,87	104.094,11	126.008,42	1.373.000,00	1.373.000,00	
Transferência do FUNDEB	3.425.921,80	2.773.966,33	2.534.009,24	2.811.571,08	2.452.254,05	2.608.696,04	2.496.702,74	2.334.606,65	2.265.839,35	2.873.675,21	2.568.525,85	2.993.199,92	32.138.968,26	35.806.917,13	
Outras Transferências Correntes	1.471.848,58	1.848.041,46	2.078.281,96	3.156.341,85	1.751.425,30	1.646.222,38	3.576.047,48	3.101.669,58	3.394.118,11	2.269.993,63	2.400.083,48	28.815.863,57	23.060.386,55	23.060.386,55	
Outras Receitas Correntes	31.071,83	19.237,40	24.851,96	23.906,94	31.586.943,1	132.615,33	127.819,86	130.432,16	71.420,82	61.962,20	403.321,74	3.129.866,29	1.696.026,36	2.384.500,00	
DEDUÇÕES (II)	3.761.292,01	2.695.800,09	2.372.789,65	5.598.949,05	4.659.034,35	4.693.986,24	4.014.072,09	5.005.055,26	2.315.803,83	2.341.185,96	5.293.838,64	6.689.040,99	49.440.849,06	49.457.000,00	
Compensação Financeira, entre Regimes de Previdência	0,00	0,00	0,00	223.036,32	113.529,28	114.610,23	114.707,33	0,00	112.966,44	224.103,78	1.016.919,94	2.000.000,00	2.000.000,00	2.000.000,00	
Contrib. da Servidor para o Plano de Previdência	0,00	0,00	0,00	759.034,74	759.034,74	759.034,74	759.034,74	759.034,74	759.034,74	759.034,74	759.034,74	6.587.942,51	11.900.000,00	11.900.000,00	
Acréscido TCE-PR 1509/06 e 87/007 - IN 56/2011 TCE-PR	0,00	0,00	0,00	0,00	0,00	0,00	0,00	0,00	0,00	0,00	0,00	0,00	0,00	0,00	
Rendimentos de Aplicações de Recursos Previdenciários	0,00	0,00	0,00	21.281.404,22	1.430.013,19	1.360.866,31	879.557,00	1.985.048,51	0,00	0,00	2.136.060,64	1.576.678,50	11.493.627,38	5.500.000,00	
Dedução de Receita para Formação do FUNDEB	3.761.292,01	2.695.800,09	2.372.789,65	2.516.111,54	2.352.457,14	2.469.896,53	2.269.437,69	2.155.599,21	2.315.803,83	2.341.185,96	2.292.567,30	2.800.315,20	30.343.258,22	30.057.000,00	
RECEITA CORRENTE LÍQUIDA (III) = (I) – (II)	25.551.163,54	22.337.449,37	24.123.476,32	31.971.072,40	20.921.025,25	20.749.719,48	24.488.065,05	20.702.974,59	22.196.116,54	22.199.286,59	20.990.913,07	27.196.409,22	283.367.471,42	280.661.424,75	
(-) Transferências obrigatórias da União relativas às emendas individuais (Lei 13, de 11/9/2006) - Art. 111, § 1º, da CF (IV)	0,00	0,00	0,00	0,00	0,00	0,00	0,00	0,00	0,00	55.000,00	299.513,00	0,00	1.199.513,00	800.000,00	
RECEITA CORRENTE LÍQUIDA AJUSTADA PARA CÁLCULO DOS LIMITES DE EMPENDIMENTO (V) = (III) – (IV)	25.551.163,54	22.337.449,37	24.123.476,32	31.971.072,40	20.921.025,25	20.749.719,48	24.488.065,05	20.702.974,59	22.196.116,54	22.189.286,59	20.691.400,07	27.196.409,22	282.168.158,42	279.861.424,75	
ASSINADO: RESPONSÁVEL														ASSINADO: RESPONSÁVEL	
ADRIANO ANTONIO LETTARI														MARLY APARECIDA MUCKE	
A conformidade com a legislação pode ser verificada em: http://www.tcepr.org.br/portal/assinado-digital														A conformidade com a legislação pode ser verificada em: http://www.tcepr.org.br/portal/assinado-digital	
BRASIL														BRASIL	
MUNICÍPIO DE PALOTINA															
ESTADO DO PARANÁ															
LEI DE RESPONSABILIDADE FISCAL															
RELATÓRIO RESUMIDO DA EXECUÇÃO ORÇAMENTÁRIA															
DEMONSTRATIVO DA RECEITA CORRENTE LÍQUIDA															
1/2.025 A 12/2.025															
RREO – ANEXO 3 (LRF, Art. 53, inciso I)														RS 1,00	
(-) Transferências obrigatórias da União relativas às emendas de bancada (art. 166, § 16, da CF) (VI)	0,00	0,00	0,00	0,00	0,00	0,00	0,00	0,00	0,00	0,00	0,00	0,00	0,00	0,00	
(-) Recursos destinados ao pagamento dos agentes comunitários de saúde e dos agentes de combate às endemias (§ 11 do art. 198, da CF - EC 120/22) (VII)	221.628,00	221.628,00	221.628,00	221.628,00	221.628,00	221.628,00	221.628,00	221.628,00	221.628,00	221.628,00	443.256,00	2.881.164,00	2.685.072,00	2.685.072,00	
(-) Outras Deduções Constitucionais ou Legais (VIII)	0,00	0,00	0,00	0,00	0,00	0,00	0,00	0,00	0,00	0,00	0,00	0,00	0,00	0,00	
RECEITA CORRENTE LÍQUIDA AJUSTADA PARA CÁLCULO DOS LIMITES DA DESPESA COM PESSOAL (IX) = (V – VI – VII – VIII)	25.329.535,54	22.115.821,37	23.901.688,32	31.749.444,40	20.699.397,25	20.528.091,48	23.916.437,05	20.481.346,59	21.974.488,54	21.367.658,59	20.469.772,07	26.753.153,22	279.286.994,42	277.176.352,75	
FONTE: Sistema Elotech Gestão Pública, Unidade Responsável: emitido em 28/jun/2026 às 09h e 11m															

MUNICÍPIO DE PALOTINA									
ESTADO DO PARANÁ									
RELATÓRIO RESUMIDO DA EXECUÇÃO ORÇAMENTÁRIA									
BALANÇO ORÇAMENTÁRIO									
ORÇAMENTOS FISCAL E DA SEGURIDADE SOCIAL									
JANEIRO A DEZEMBRO 2.025/BIMESTRE NOVEMBRO-DEZEMBRO									
RREO – ANEXO 1 (LRF, Art. 52, inciso I, alíneas “a” e “b” do inciso II e § 1º)									
RECEITAS	PREVISÃO INICIAL	PREVISÃO ATUALIZADA (a)	RECEITAS REALIZADAS				%	SALDO (a-c)	RS 1,00
			no Período (b)	% (b/a)	Até o Período (c)	% (c/a)			
RECEITAS (EXCETO INTRA-ORÇAMENTÁRIAS) (I)	295.900.000,00	319.877.716,82	56.905.547,41	17,79	329.244.542,21	102,93	-9.366.825,39		
RECEITAS CORRENTES	295.480.000,00	300.343.424,75	55.087.436,15	18,34	315.198.111,99	104,95	-14.854.687,24		
IMPOSTOS, TAXAS E CONTRIBUIÇÕES DE MELHORIA	70.900.000,00	71.003.000,00	10.495.655,04	14,78	70.834.193,12	99,76	168.806,88		
Impostos	62.293.000,00	62.396.000,00	9.519.199,15	15,26	63.466.457,88	101,72	-1.070.457,88		
Taxas	8.592.000,00	8.592.000,00	970.852,84	11,30	7.347.229,58	85,51	1.244.770,42		
Contribuição de Melhoria	15.000,00	15.000,00	5.603,05	37,35	20.505,66	136,70	-5.505,66		
CONTRIBUIÇÕES	18.840.500,00	18.840.500,00	4.218.821,79	22,39	16.528.475,76	87,73	2.312.024,24		
Contribuições Sociais	11.900.000,00	11.900.000,00	2.840.185,70	23,87	9.709.476,79	81,59	2.190.523,21		
Contribuições Econômicas	0,00	0,00	0,00	0,00	0,00	0,00	0,00		
Contribuições para Entidades Privadas de Serviço Social e de Formação Profissional	0,00	0,00	0,00	0,00	0,00	0,00	0,00		
Contribuição para o Custeio do Serviço de Iluminação Pública	6.940.500,00	6.940.500,00	1.378.336,09	19,86	6.818.998,97	98,25	121.501,03		
RECEITA PATRIMONIAL	16.338.500,00	16.502.121,07	6.477.707,63	39,25	37.043.123,80	224,47	-20.541.002,73		
Exploração do Patrimônio Imobiliário do Estado	150.000,00	150.000,00	16.441,31	10,96	86.418,94	57,61	63.581,06		
Valores Mobiliários	15.677.500,00	15.841.121,07	6.383.482,46	40,30	35.671.129,67	225,18	-19.830.008,60		
Delegação de Serviços Públicos Mediante Concessão, Permissão, Autorização ou Licença	11.000,00	11.000,00	2.000,00	18,18	12.000,00	109,09	-1.000,00		
Exploração de Recursos Naturais	500.000,00	500.000,00	75.783,86	15,16	1.273.575,19	254,72	-773.575,19		
Exploração do Patrimônio Intangível	0,00	0,00	0,00	0,00	0,00	0,00	0,00		
Cessão de Direitos	0,00	0,00	0,00	0,00	0,00	0,00	0,00		
Demais Receitas Patrimoniais	0,00	0,00	0,00	0,00	0,00	0,00	0,00		
RECEITA AGROPECUÁRIA	0,00	0,00	0,00	0,00	0,00	0,00	0,00		
RECEITA INDUSTRIAL	0,00	0,00	0,00	0,00	0,00	0,00	0,00		
RECEITA DE SERVIÇOS	446.000,00	446.000,00	387.896,74	86,97	788.477,13	176,79	-342.477,13		
Serviços Administrativos e Comerciais Gerais	0,00	0,00	230.220,00	0,00	412.000,00	0,00	-412.000,00		
Serviços e Atividades Referentes à Navegação e ao Transporte	0,00	0,00	0,00	0,00	0,00	0,00	0,00		
Serviços e Atividades referentes à Saúde	360.000,00	360.000,00	122.822,87	34,12	284.092,07	78,91	75.907,93		
Serviços e Atividades Financeiras	86.000,00	86.000,00	34.853,87	40,53	92.385,06	107,42	-6.385,06		
Outros Serviços	186.570.500,00	191.167.303,68	32.789.346,92	17,15	166.938.740,25	97,79	-4.228.563,43		
TRANSFERÊNCIAS CORRENTES	59.261.000,00	61.809.664,18	13.444.755,74	21,75	65.089.168,08	105,31	-3.279.503,90		
Transferências da União e de suas Entidades	92.281.500,00	94.240.781,74	14.092.420,03	14,95	90.464.274,59	95,99	3.776.507,15		
Transferências dos Estados e do Distrito Federal e de suas Entidades	187.000,00	275.857,76	0,00	0,00	208.664,72	75,64	67.193,04		
Transferências de Instituições Privadas	40.000,00	40.000,00	14.800,00	37,00	44.800,00	112,00	-4.800,00		
Transferências de Outras Instituições Públicas	34.301.000,00	34.301.000,00	5.237.371,15	15,27	30.633.051,13	89,31	3.667.948,87		
Transferências do Exterior	0,00	0,00	0,00	0,00	0,00	0,00	0,00		
Demais Receitas Correntes	500.000,00	500.000,00	0,00	0,00	498.781,73	99,76	1.218,27		
OUTRAS RECEITAS CORRENTES	2.344.500,00	2.344.500,00	718.308,03	30,12	3.065.101,93	128,54	-680.601,93		
Multas Administrativas, Contratuais e Judiciais	260.000,00	260.000,00	31.135,12	11,98	157.816,42	60,70	102.183,58		
Indenizações, Restituições e Ressarcimentos	68.000,00	68.000,00	342.456,42	503,61	475.904,93	699,86	-407.904,93		
Bens, Direitos e Valores Incorporados ao Patrimônio Público	0,00	0,00	0,00	0,00	0,00	0,00	0,00		
Multas e Juros de Mora das Receitas de Capital	0,00	0,00	0,00	0,00	0,00	0,00	0,00		
Demais Receitas Correntes	2.056.500,00	2.056.500,00	344.716,49	16,76	2.431.380,58	118,23	-374.880,58		
RECEITAS DE CAPITAL	420.000,00	19.534.292,07	1.818.111,26	9,31	14.046.430,22	71,91	5.487.861,85		
OPERAÇÕES DE CRÉDITO	0,00	278.824,21	0,00	0,00	10.000.000,00	586,49	-9.721.175,79		
Operações de Crédito - Mercado Interno	0,00	278.824,21	0,00	0,00	10.000.000,00	586,49	-9.721.175,79		
Operações de Crédito - Mercado Externo	0,00	0,00	0,00	0,00	0,00	0,00	0,00		
ALIEAÇÃO DE BENS	330.000,00	330.000,00	0,00	0,00	0,00	0,00	330.000,00		
Alienação de Bens Móveis	100.000,00	100.000,00	0,00	0,00	0,00	0,00	100.000,00		
Alienação de Bens Imóveis	230.000,00	230.000,00	0,00	0,00	0,00	0,00	230.000,00		
AMORTIZAÇÕES DE EMPRÉSTIMOS	0,00	0,00	0,00	0,00	0,00	0,00	0,00		
TRANSFERÊNCIAS DE CAPITAL	90.000,00	18.925.467,86	1.818.111,26	9,61	4.046.430,22	21,38	14.879.037,64		
Transferências da União e de suas Entidades	0,00	11.080.711,27	84.427,36	0,76	1.968.405,57	17,76	9.112.305,70		
Transferências dos Estados e do Distrito Federal e de suas Entidades	90.000,00	7.844.756,59	1.733.683,90	22,10	2.078.024,65	26,49	5.766.731,94		
Transferências dos Municípios e de suas Entidades	0,00	0,00	0,00	0,00	0,00	0,00	0,00		
Transferências de Instituições Privadas	0,00	0,00	0,00	0,00	0,00	0,00	0,00		
Transferências de Outras Instituições Públicas	0,00	0,00	0,00	0,00	0,00	0,00	0,00		

MUNICÍPIO DE PALOTINA									
ESTADO DO PARANÁ									
RELATÓRIO RESUMIDO DA EXECUÇÃO ORÇAMENTÁRIA									
BALANÇO ORÇAMENTÁRIO									
ORÇAMENTOS FISCAL E DA SEGURIDADE SOCIAL									
JANEIRO A DEZEMBRO 2.025/BIMESTRE NOVEMBRO-DEZEMBRO									
Transferências do Exterior	0,00	0,00	0,00	0,00	0,00	0,00	0,00	0,00	
Demais Transferências de Capital	0,00	0,00	0,00	0,00	0,00	0,00	0,00	0,00	
OUTRAS RECEITAS DE CAPITAL	0,00	0,00	0,00	0,00	0,00	0,00	0,00	0,00	
Integralização do Capital Social	0,00	0,00	0,00	0,00	0,00	0,00	0,00	0,00	
Remuneração das Disponibilidades do Tesouro	0,00	0,00	0,00	0,00	0,00	0,00	0,00	0,00	
Resgate de Títulos do Tesouro	0,00	0,00	0,00	0,00	0,00	0,00	0,00	0,00	
Demais Receitas de Capital	0,00	0,00	0,00	0,00	0,00	0,00	0,00	0,00	
RECEITAS (INTRA-ORÇAMENTÁRIAS) (II)	26.900.000,00	26.900.000,00	6.355.698,83	23,63	27.667.084,54	102,85	-767.084,54		
SUBTOTAL DAS RECEITAS (III) = (I + II)	322.800.000,00	346.777.716,82	63.261.246,24	18,24	356.911.626,75	102,92	-10.133.909,93		
OPERAÇÕES DE CRÉDITO/REFINANCIAMENTO (IV)	0,00	0,00	0,00	0,00	0,00	0,00	0,00		
Operações de Crédito - Mercado Interno	0,00	0,00	0,00	0,00	0,00	0,00	0,00		
Mobiliária	0,00	0,00	0,00	0,00	0,00	0,00	0,00		
Contratual	0,00	0,00	0,00	0,00	0,00	0,00	0,00		
Operações de Crédito - Mercado Externo	0,00	0,00	0,00	0,00	0,00	0,00	0,00		
Mobiliária	0,00	0,00	0,00	0,00	0,00	0,00	0,00		
Contratual	0,00	0,00	0,00	0,00	0,00	0,00	0,00		
TOTAL DAS RECEITAS (V) = (III + IV)	322.800.000,00	346.777.716,82	63.261.246,24	18,24	356.911.626,75	102,92	-10.133.909,93		
DÉFICIT (VI)	-	-	-	-	0,00	-	-		
TOTAL COM DÉFICIT (VII) = (V + VI)	322.800.000,00	346.777.716,82	63.261.246,24	18,24	356.911.626,75	102,92	-10.133.909,93		
SALDOS DE EXERCÍCIOS ANTERIORES	-	64.965.667,70	-	-	64.965.667,70	-	-		
Recursos Arrecadados em Exercícios Anteriores - RPPS	0,00	0,00	-	-	-	-	-		
Superávit Financeiro Utilizado para Créditos Adicionais	-	64.965.667,70	-	-	64.965.667,70	-	-		

DESPESAS	DOTAÇÃO INICIAL (d)	DOTAÇÃO ATUALIZADA (e)	DESPESAS EMPENHADAS		SALDO (g)=(e-f)	DESPESAS EXECUTADAS LIQUIDADAS		SALDO (i)=(e-h)	DESPESAS PAGAS ATÉ O PERÍODO (j)	INSCRITAS EM RESTOS A PAGAR NÃO PROCESSADOS (k)
			No Período	Até o Período (f)		No Período	Até o Período (h)			
DESPESAS (EXCETO INTRA-ORÇAMENTÁRIAS) (VIII)	299.462.360,00	377.018.378,47	51.194.961,91	289.612.960,96	87.405.417,51	58.063.995,25	266.794.528,59	110.223.849,88	262.111.921,10	22.818.432,37
DESPESAS CORRENTES	288.178.201,03	312.292.542,94	42.002.283,78	261.267.297,63	50.831.000,00	24.804.611,14	67.487.931,78	240.304.357,85	16.461.686,47	
PESSOAL E ENCARGOS SOCIAIS	156.341.094,74	156.974.702,22	26.815.926,35	136.459.645,30	20.425.659,92	7.639.037,59	136.349.858,48	20.624.846,74	133.043.148,15	199.786,82
JUROS E ENCARGOS DA DÍVIDA	4.700.000,00	4.517.500,00	-51.463,35	3.346.760,04	1.170.739,96	678.659,88	3.346.760,04	1.170.739,96	3.346.760,04	0,00
OUTRAS DESPESAS CORRENTES	127.137.106,29	150.800.337,72	15.237.820,78	121.369.892,29	29.430.445,43	22.513.302,53	105.107.992,64	45.692.345,08	103.914.449,66	16.261.899,65
Transferências a Municípios	0,00	0,00	0,00	0,00	0,00	0,00	0,00	0,00	0,00	0,00
Demais Despesas Correntes	127.137.106,29	150.800.337,72	15.237.820,78	121.369.892,29	29.430.445,43	22.513.302,53	105.107.992,64	45.692.345,08	103.914.449,66	16.261.899,65
DESPESAS DE CAPITAL	10.284.158,97	6.325.835,53	9.192.678,13	28.346.663,33	35.379.172,20	7.322.995,25	21.989.917,43	41.735.918,10	21.807.563,25	6.356.745,90
INVESTIMENTOS	8.984.158,97	6.243.335,53	9.069.214,91	26.952.148,83	35.291.186,70	6.893.446,42	20.955.802,93	41.647.932,60	20.413.048,75	6.356.745,90
INVERSOES FINANCEIRAS	0,00	0,00	0,00	0,00	0,00	0,00	0,00	0,00	0,00	0,00
AMORTIZAÇÃO DA DÍVIDA	1.300.000,00	1.482.500,00	123.463,22	1.394.514,50	87.985,50	339.528,83	1.394.514,50	87.985,50	1.394.514,50	0,00
RESERVA DE CONTINGÊNCIA	1.000.000,00	1.000.000,00	0,00	0,00	1.000.000,00	1.000.000,00	1.000.000,00	1.000.000,00	1.000.000,00	0,00
DESPESAS (INTRA-ORÇAMENTÁRIAS) (IX)	17.587.640,00	28.975.066,05	2.072.100,10	27.658.031,50	1.136.974,55	5.673.730,85	27.658.031,50	1.136.974,55	27.658.031,50	0,00
SUBTOTAL DAS DESPESAS (X) = (VIII + IX)	317.050.000,00	405.993.384,52	53.267.062,01	317.270.992,46	88.722.392,06	63.737.726,10	294.452.560,09	111.540.824,43	289.769.952,60	22.818.432,37
AMORTIZAÇÃO DA DÍVIDA/REFINANCIAMENTO (XI)	0,00	0,00	0,00	0,00	0,00	0,00	0,00	0,00	0,00	0,00
Amortização da Dívida Interna	0,00	0,00	0,00	0,00	0,00	0,00	0,00	0,00	0,00	0,00
Dívida Mobiliária	0,00	0,00	0,00	0,00	0,00	0,00	0,00	0,00	0,00	0,00
Outras Dívidas	0,00	0,00	0,00	0,00	0,00	0,00	0,00	0,00	0,00	0,00
Amortização da Dívida Externa	0,00	0,00	0,00	0,00	0,00	0,00	0,00	0,00	0,00	0,00
Dívida Mobiliária	0,00	0,00	0,00	0,00	0,00	0,00	0,00	0,00	0,00	0,00
Outras Dívidas	0,00	0,00	0,00	0,00	0,00	0,00	0,00	0,00	0,00	0,00
SUBTOTAL COM REFINANCIAMENTO (XII) = (X + XI)	317.050.000,00	405.993.384,52	53.267.062,01	317.270.992,46	88.722.392,06	63.737.726,10	294.452.560,09	111.540.824,43	289.769.952,60	22.818.432,37
SUPERÁVIT (XII) - (XIII + XIII)	-	-	-	39.648.834,29	-	-	62.459.866,66	-	67.141.874,15	-
TOTAL (XIV) = (XII + XIII)	317.050.000,00	405.993.384,52	53.267.062,01	356.911.626,75	49.081.757,67	63.737.726,10	356.911.626,75	49.081.757,67	356.911.626,75	22.818.432,37
RESERVA DO RPPS	5.750.000,00	5.750.000,00	7.664.209,24	30.287.258,75	0,00	5.560.734,83	38.611.164,64	-23.211.164,64	0,00	-29.961.164,64

Nova fase do Olho vivo chega ao oeste e noroeste do Paraná

A instalação das câmeras inteligentes que fazem parte do Olho Vivo, mais avançado programa de monitoramento voltado à segurança pública no Brasil, continua avançando pelo Interior. Começaram agora a ser instalados no Oeste e Noroeste do Estado mais 112 aparelhos, levando o Paraná ao total de 830 equipamentos até esta terça-feira (27). O Governo do Estado tem acelerado esse processo com o intuito de chegar ao fim do primeiro trimestre com 100% das 1,5 mil câmeras desta nova etapa em pleno funcionamento.

Na região Oeste, Cascavel é a cidade que está mais adiantada. Das 84 câmeras previstas, 54 estão instaladas, todas energizadas, e 50 delas em funcionamento na plataforma. Foz do Iguaçu, por sua vez, preparou 34 das 70 programadas para o município, com duas já energizadas e integradas à plataforma de monitoramento.

Em Guaíra, ainda no Oeste, e Umuarama, no Noroeste, o trabalho de instalação atingiu 50% das unidades programadas para essas localidades. São 8 de 16 no primeiro caso e 16 de 32 no segundo.

Com foco inicial em Curitiba, Região Metropolitana (RMC) e Litoral, os equipamentos iniciaram o proces-

so de implantação em Ponta Grossa, nos Campos Gerais; Guarapuava, no Centro-Sul; Maringá, no Noroeste; e Londrina, no Norte do Estado, em meados de janeiro.

Com o avanço para o Oeste, 21 municípios receberam ou estão recebendo as câmeras. A instalação dos 1,5 mil equipamentos chegou a 55,3% do total, sendo 51,1% já energizados (766 unidades) e 46,5% inseridos na plataforma (698).

OLHO VIVO EM ANDAMENTO – Somente na semana passada, dois casos tiveram participação crucial das câmeras do Olho Vivo, ambos no Litoral. Um deles, no dia 21, foi a prisão de um homem acusado de violência doméstica em Antonina, mas que já havia saído do município. Acabou detido em Matinhos. O outro, dois dias depois, foi a recuperação de um carro furtado em São Paulo e que foi localizado pelas imagens em Pontal do Paraná.

Ainda na temporada de verão, o apoio tecnológico contribuiu diretamente na prisão de uma quadrilha especializada em roubo de picapes. Além disso, ajudou no desmantelamento de um ponto de venda de drogas em Pontal do Paraná e a ti-

rar das ruas um casal de estelionatários que agia na região.

ALTA TECNOLOGIA – Um dos maiores programas do tipo no mundo, o Olho Vivo é inspirado em iniciativas de monitoramento por câmeras inteligentes realizadas de modo similar em países como Reino Unido, Singapura e Estados Unidos. No Reino Unido, por exemplo, são cerca de 18 mil equipamentos.

A intenção do Governo do Estado é contar, quando o programa estiver em plena operação, com 26,5 mil unidades de monitoramento. Cinco mil já funcionavam na primeira fase do programa; 1,5 mil estão sendo instalados pelo Estado; e outros 20 mil serão comprados pelos municípios, por meio de parceria com a gestão estadual. O investimento será de R\$ 400 milhões.

A principal novidade da fase atual é a ampliação do uso de inteligência artificial para a incorporação da “investigação assistida”. Nesse caso, as câmeras passam a ter maior autonomia, usando ferramentas de análise automática, deixando assim de serem dependentes da observação humana. Os novos equipamentos têm entre os principais recursos o cru-

zamento de dados, imagens e inteligência artificial em tempo real para auxiliar as forças de segurança no reconhecimento de criminosos e suspeitos procurados e na identificação de veículos de interesse.

O Olho Vivo é coordenado de forma integrada pela Secretaria da Segurança Pública, Secretaria das Cidades e pela Superintendência-Geral de Governança de Serviços e Dados, com arquitetura tecnológica desenvolvida

para operar em larga escala e em conformidade com a Lei Geral de Proteção aos Dados Pessoais (LGPD).

Da AEN
CURITIBA

<div><div></div><div>MUNICÍPIO DE PALOTINA PODER EXECUTIVO ESTADO DO PARANÁ RELATÓRIO RESUMIDO DA EXECUÇÃO ORÇAMENTÁRIA DEMONSTRATIVO DAS RECEITAS DE OPERAÇÕES DE CRÉDITO E DESPESAS DE CAPITAL (REGRA DE OURO) ORÇAMENTOS FISCAL E DA SEGURIDADE SOCIAL DEZEMBRO/2.025</div></div>			
RREO – ANEXO 9 (LRF, Art. 53, inciso I)		Em Reais	
RECEITAS	PREVISÃO ATUALIZADA (a)	RECEITAS REALIZADAS (b)	SALDO NÃO REALIZADO (c) = (a - b)
RECEITAS DE OPERAÇÕES DE CRÉDITO (I)	278.824,21	10.000.000,00	-9.721.175,79
DESPESAS	DOTAÇÃO ATUALIZADA (d)	DESPESAS EMPENHADAS (e)	SALDO NÃO EXECUTADO (f) = (d - e)
DESPESAS DE CAPITAL	63.515.835,53	28.214.136,16	35.301.699,37
Investimentos	62.033.335,53	26.819.621,66	35.213.713,87
Inversões Financeiras	0,00	0,00	0,00
Amortização da Dívida	1.482.500,00	1.394.514,50	87.985,50
(-) Incentivos Fiscais a Contribuinte	0,00	0,00	0,00
(-) Incentivos Fiscais a Contribuinte por Instituições Financeiras	0,00	0,00	0,00
DESPESA DE CAPITAL LÍQUIDA (II)	63.515.835,53	28.214.136,16	35.301.699,37
RESULTADO PARA APURAÇÃO DA REGRA DE OUROS (III) = (II - I)	63.237.011,32	18.214.136,16	45.022.875,16
FONTE: Sistema Elotech Gestão Pública, Unidade Responsável MUNICÍPIO DE PALOTINA, emitido em 28/jan/2026 às 09h e 26m. Nota: Operações de Crédito descritas na CF, art. 167, inciso III			
<div><div><div>ASSINADO DIGITALMENTE ADINAR ANTONIO LETTRARI</div><div>A conformidade com a assinatura pode ser verificada em: https://serpro.gov.br/assinador-digital</div></div><div><div>ASSINADO DIGITALMENTE RODRIGO RIBEIRO</div><div>A conformidade com a assinatura pode ser verificada em: https://serpro.gov.br/assinador-digital</div></div><div><div>ASSINADO DIGITALMENTE MARLY APARECIDA MUCKE</div><div>A conformidade com a assinatura pode ser verificada em: https://serpro.gov.br/assinador-digital</div></div></div>			

UF: PRMUNICÍPIO: PALOTINA

RELATÓRIO RESUMIDO DA EXECUÇÃO ORÇAMENTÁRIA

DEMONSTRATIVO DAS RECEITAS E DESPESAS GESTÃO

DOS DIREITOS DA CRIANÇA E DO ADOLESCENTE - FMDCA/ECACMDCA

ORÇAMENTOS FISCAL E DA SEGURIDADE SOCIAL

JANEIRO a DEZEMBRO-2025/BIMESTRE NOVEMBRO-DEZEMBRO

Art. 18 IN 36/2009 - TCE/PR

RECEITAS	PREVISÃO ATUALIZADA (a)	RECEITAS REALIZADAS	
		Até o Bimestre (b)	% (b / a)
RECEITAS CORRENTES	280.943.424,75	283.604.740,48	100,95
Receita Tributária	71.003.000,00	70.834.193,12	99,76
Receita de Contribuições	6.940.500,00	6.818.998,97	98,25
Receita Patrimonial	11.002.121,07	17.545.224,59	159,47
Receitas de Serviços	446.000,00	788.477,13	176,79
Transferências Correntes	191.167.303,68	186.938.740,25	97,79
Outras Receitas Correntes	384.500,00	679.106,42	176,62
RECEITAS DE CAPITAL	19.534.292,07	14.046.430,22	71,91
Operações de Crédito	278.824,21	10.000.000,00	-
Alienação de Bens	330.000,00	-	-
Transferências de Capital	18.925.467,86	4.046.430,22	21,38
TOTAL	300.477.716,82	297.651.170,70	99,06

RECURSOS DESTINADOS AO FMDCA/ECACMDCA	PREVISÃO RECEITA (a)	RECEITAS REALIZADAS	
		Até o Bimestre (b)	% (b / a)
Transferencia de Recursos da União	-	-	-
Transferencia de Recursos do Estado	1.868.733,41	468.956,98	-
Penalidades Administrativas-Lei 8069/90 Art. 214 - ECA/FMDCA	5.000,00	-	-
Transferencias de Instituições Privadas - FMDCA	20.000,00	-	-
Contribuições e Legados de Entidades não Gov. ECA/FMDCA	300.000,00	321.773,51	107,26
Rendimentos de Aplicações Financeiras	80.500,00	198.841,58	247,01
Complementação com Recursos Próprios do Município	75.500,00	2.898,00	3,84
TOTAL	2.349.733,41	992.470,07	42,24

Superavit Financeiro de Exercícios Anteriores	Saldo em 31/12/2024 (a)	DESPESAS EMPENHADAS	
		Até o Bimestre (b)	% (b / a)
Transferencias de Programas Estaduais/FMDCA	228.158,91	82.098,62	35,98
Penalidades Administrativas Lei n. 8069/90 - Art. 214-ECA/FMDCA	12.035,63	7.994,00	-
Contribuições e Legados de Entidades não Gover. ECA/FMDCA	1.389.675,07	268.306,92	19,31
TOTAL	1.629.869,61	358.399,54	21,99

DESPESAS COM FMDCA (Por Grupo de Natureza da Despesa)	DOTAÇÃO ATUALIZADA (a)	DESPESAS EMPENHADAS	
		Até o Bimestre (b)	% (b / a)
DESPESAS CORRENTES	758.997,51	171.898,54	22,65
Pessoal e Encargos Sociais	-	-	-
Juros e Encargos da Dívida	-	-	-
Outras Despesas Correntes	758.997,51	171.898,54	22,65
DESPESAS DE CAPITAL	4.831.916,37	189.399,00	3,92
Investimentos	4.831.916,37	189.399,00	3,92
Inversões Financeiras	-	-	-
Amortização da Dívida	-	-	-
TOTAL	5.590.913,88	361.297,54	6,46

DESPESAS COM FMDCA (Por Subfunção)	DOTAÇÃO ATUALIZADA	DESPESAS EMPENHADAS	
		Até o Bimestre (f)	% (f / total f)
Assistência à Criança e ao Adolescente	5.590.913,88	361.297,54	6,46
TOTAL	5.590.913,88	361.297,54	6,46

CONTROLE DA UTILIZAÇÃO DE RECURSOS

Resultado Financeiro do FMDCA posição 31/12/2025	2.261.042,14
--	--------------

ASSINADO DIGITALMENTE
RODRIGO RIBEIRO

A conformidade com a assinatura pode ser verificada em:
<https://serpro.gov.br/assinador-digital>

ASSINADO DIGITALMENTE
MARLY APARECIDA MUCKE

A conformidade com a assinatura pode ser verificada em:
<https://serpro.gov.br/assinador-digital>

ASSINADO DIGITALMENTE
ADINAR ANTONIO LETTRARI

A conformidade com a assinatura pode ser verificada em:
<http://serpro.gov.br/assinador-digital>

ASSINADO DIGITALMENTE
RODRIGO RIBEIRO

A conformidade com a assinatura pode ser verificada em:
<https://serpro.gov.br/assinador-digital>

<div><div></div><div>MUNICÍPIO DE PALOTINA ESTADO DO PARANÁ RELATÓRIO RESUMIDO DA EXECUÇÃO ORÇAMENTÁRIA DEMONSTRATIVO SIMPLIFICADO DO RELATÓRIO RESUMIDO DA EXECUÇÃO ORÇAMENTÁRIA ORÇAMENTO FISCAL E DA SEGURIDADE SOCIAL JANEIRO A DEZEMBRO 2.025/BIMESTRE NOVEMBRO-DEZEMBRO</div></div>				
RECEITAS E DESPESAS DO REGIME PRÓPRIO DE PREVIDÊNCIA DOS SERVIDORES			Até Período	
Regime Próprio de Previdência dos Servidores - PLANO PREVIDENCIÁRIO				
Receitas Previdenciárias Realizadas			40.570.916,05	
Despesas Previdenciárias Empenhadas			28.802.323,31	
Despesas Previdenciárias Liquidadas			28.802.323,31	
Despesas Previdenciárias Pagas			0,00	
Resultado Previdenciário			11.768.592,74	
Regime Próprio de Previdência dos Servidores - PLANO FINANCEIRO				
Receitas Previdenciárias Realizadas			0,00	
Despesas Previdenciárias Empenhadas			0,00	
Despesas Previdenciárias Liquidadas			0,00	
Despesas Previdenciárias Pagas			0,00	
Resultado Previdenciário			0,00	

RESULTADOS PRIMÁRIO E NOMINAL	Meta Fixada no AMF da LDO (a)	Resultado até o Período (b)	% em Relação à Meta (b/a)
RESULTADO PRIMÁRIO (SEM RPPS) - Acima da Linha	5.806.000,00	-13.876.405,11	-239,00
RESULTADO NOMINAL (SEM RPPS) - Abaixo da Linha	21.300.000,00	-465.758,47	-2,19

MUNICÍPIO DE PALOTINA
ESTADO DO PARANÁ
RELATÓRIO RESUMIDO DA EXECUÇÃO ORÇAMENTÁRIA
DEMONSTRATIVO SIMPLIFICADO DO RELATÓRIO RESUMIDO DA
EXECUÇÃO ORÇAMENTÁRIA
ORÇAMENTO FISCAL E DA SEGURIDADE SOCIAL
JANEIRO A DEZEMBRO 2.025/BIMESTRE NOVEMBRO-DEZEMBRO

RESTOS A PAGAR POR PODER E MINISTÉRIO PÚBLICO	Inscrito	Cancelado Até o Período	Pagamento Até o Período	Saldo a Pagar
RESTOS A PAGAR PROCESSADOS				
Poder Executivo	5.835.199,48	0,00	5.554.012,74	281.186,74
Poder Legislativo	4.021,09	0,00	4.021,09	0,00
Poder Judiciário	0,00	0,00	0,00	0,00
Ministério Público	0,00	0,00	0,00	0,00
Defensoria Pública	0,00	0,00	0,00	0,00
RESTOS A PAGAR NÃO PROCESSADOS				
Poder Executivo	33.159.167,80	8.675.391,85	23.844.337,59	639.438,36
Poder Legislativo	12.807,19	0,00	12.807,19	0,00
Poder Judiciário	0,00	0,00	0,00	0,00
Ministério Público	0,00	0,00	0,00	0,00
Defensoria Pública	0,00	0,00	0,00	0,00
TOTAL	39.011.195,36	8.675.391,85	29.415.178,61	920.625,10

DESPESAS COM MANUTENÇÃO E DESENVOLVIMENTO DO ENSINO	Valor Apurado Até Período	Limites Constitucionais Anuais	
		% Mínimo a Aplicar Exerc.	% Aplicado Até o Período
Mínimo Anual de <18% / 25%> das Receitas de Impostos na Manutenção e Desenvolvimento do Ensino	58.567.092,83	<18% / 25%>	26,57
Mínimo Anual de 70% do FUNDEB na Remuneração dos Profissionais da Educação Básica	27.885.042,06	70%	89,95
Percentual de 50% da Complementação da União ao FUNDEB (VAAT) na Educação Infantil	0,00	50%	0,00
Mínimo de 15% da Complementação da União ao FUNDEB (VAAT) em Despesas de Capital	0,00	15%	0,00

MUNICÍPIO DE PALOTINA
ESTADO DO PARANÁ
RELATÓRIO RESUMIDO DA EXECUÇÃO ORÇAMENTÁRIA
DEMONSTRATIVO SIMPLIFICADO DO RELATÓRIO RESUMIDO DA
EXECUÇÃO ORÇAMENTÁRIA
ORÇAMENTO FISCAL E DA SEGURIDADE SOCIAL
JANEIRO A DEZEMBRO 2.025/BIMESTRE NOVEMBRO-DEZEMBRO

RECEITAS DE OPERAÇÕES DE CRÉDITO E DESPESAS DE CAPITAL	Valor Apurado Até Período	Saldo Não Realizado		
Receita de Operação de Crédito	10.000.000,00	-9.721.175,79		
Despesa de Capital Líquida	28.346.663,33	35.379.172,20		

PROJEÇÃO ATUARIAL DOS REGIMES DE PREVIDÊNCIA	Exercício	10º Exercício	20º Exercício	35º Exercício
Fundo em Capitalização (Plano Previdenciário)				
Receitas Previdenciárias	42.972.125,30	64.505.445,07	68.462.805,12	102.280.215,74
Despesas Previdenciárias	38.027.650,82	46.612.901,39	56.401.746,18	73.813.687,81
Resultado Previdenciário	4.944.474,48	17.892.543,68	12.061.058,94	28.466.527,93
Fundo em Repartição (Plano Financeiro)				
Receitas Previdenciárias	0,00	0,00	0,00	0,00
Despesas Previdenciárias	0,00	0,00	0,00	0,00
Resultado Previdenciário	0,00	0,00	0,00	0,00

RECEITA DA ALIENAÇÃO DE ATIVOS E APLICAÇÕES DE RECURSOS	Valor Apurado Até Período	Saldo a Realizar	
Receita da Alienação de Ativos	745,53	330.254,47	
Aplicação dos Recursos da Alienação de Ativos	0,00	332.000,00	

DESPESAS COM AÇÕES E SERVIÇOS PÚBLICOS DE SAÚDE	Valor Apurado Até Período	Limites Constitucionais Anuais	
		% Mínimo a Aplicar Exerc.	% Aplicado Até o Período
Despesas com Ações e Serviços Públicos de Saúde executadas com recursos de impostos	74.440.775,85	15,00	34,94

DESPESAS DE CARÁTER CONTINUADO DERIVADAS DE PPP	VALOR APURADO NO EXERCÍCIO CORRENTE
Total das Despesas Consideradas para o Limite / RCL (%)	0,00

MUNICÍPIO DE PALOTINA
ESTADO DO PARANÁ
RELATÓRIO RESUMIDO DA EXECUÇÃO ORÇAMENTÁRIA
DEMONSTRATIVO SIMPLIFICADO DO RELATÓRIO RESUMIDO DA
EXECUÇÃO ORÇAMENTÁRIA
ORÇAMENTO FISCAL E DA SEGURIDADE SOCIAL
JANEIRO A DEZEMBRO 2.025/BIMESTRE NOVEMBRO-DEZEMBRO

MUNICÍPIO DE PALOTINA												
PODER EXECUTIVO												
RELATÓRIO RESUMIDO DA EXECUÇÃO ORÇAMENTÁRIA												
DEMONSTRATIVO DAS PARCERIAS PÚBLICO-PRIVADAS												
ORÇAMENTOS FISCAL E DA SEGURIDADE SOCIAL												
PERÍODO DE REFERÊNCIA: Janeiro a Dezembro de 2025/Semestre Julho a Dezembro												
RREO - Anexo 13 (Lei nº 11.079, de 30.12.2004, arts. 22, 25 e 28)												
Em reais												
IMPACTOS DAS CONTRATAÇÕES DE PPP		SALDO TOTAL EM 31 DE DEZEMBRO DO EXERCÍCIO ANTERIOR					SALDO FINAL Até o Bimestre					
TOTAL DE ATIVOS												
Ativos Constituídos pela SPE												
TOTAL DE PASSIVOS												
Obrigações decorrentes de Ativos Constituídos pela SPE												
Provisões de PPP												
Outros Passivos												
ATOS POTENCIAIS PASSIVOS		799.595,02					2.435.429,37					
Obrigações Contratadas		799.595,02					2.435.429,37					
Riscos não Provisados												
Garantias Concedidas												
Outros Passivos Contingentes												
DESPESAS DE PPP		EXERCÍCIO ANTERIOR	EXERCÍCIO CORRENTE	2026	2027	2028	2029	2030	2031	2032	2033	2034
DO ENTE FEDERADO, EXCETO ESTATAIS NÃO DEPENDENTES (I) = (I.1 + I.2)		799.595,02	2.435.429,37	2.866.479,60	2.866.479,60	2.866.479,60	2.866.479,60	2.866.479,60	2.866.479,60	2.866.479,60	2.866.479,60	2.866.479,60
Contratadas (I.1)		799.595,02	2.435.429,37	2.866.479,60	2.866.479,60	2.866.479,60	2.866.479,60	2.866.479,60	2.866.479,60	2.866.479,60	2.866.479,60	2.866.479,60
ILUMINA PALOTINA SPE S.A		799.595,02	2.435.429,37	2.866.479,60	2.866.479,60	2.866.479,60	2.866.479,60	2.866.479,60	2.866.479,60	2.866.479,60	2.866.479,60	2.866.479,60
A contratar (I.2)	
DAS ESTATAIS NÃO-DEPENDENTES (II) = (II.1 + II.2)	
Contratadas (II.1)	
A contratar (II.2)	
TOTAL DAS DESPESAS DE PPP (III) = (I + II)		799.595,02	2.435.429,37	2.866.479,60	2.866.479,60	2.866.479,60	2.866.479,60	2.866.479,60	2.866.479,60	2.866.479,60	2.866.479,60	2.866.479,60
RECEITA CORRENTE LÍQUIDA (RCL) (IV)		266.352.551,94	283.367.671,42	300.100.000,00	321.994.000,00	344.050.500,00	368.533.000,00	368.533.000,00	368.533.000,00	368.533.000,00	368.533.000,00	368.533.000,00
TOTAL DAS DESP. CONSIDERADAS PARA O LIMITE (I)		799.595,02	2.435.429,37	2.866.479,60	2.866.479,60	2.866.479,60	2.866.479,60	2.866.479,60	2.866.479,60	2.866.479,60	2.866.479,60	2.866.479,60
TOTAL DAS DESP. CONSIDERADAS PARA O LIMITE / RCL. (%) (V) = (I / IV)		0,30	0,86	0,96	0,89	0,83	0,78	0,78	0,78	0,78	0,78	0,78
ASSINADO DIGITALMENTE												
ADINAR ANTONIO LETTRARI												
A conformidade com a assinatura pode ser verificada em: https://serpro.gov.br/assinador-digital												
ASSINADO DIGITALMENTE												
MARLY APARECIDA MUCKE												
A conformidade com a assinatura pode ser verificada em: https://serpro.gov.br/assinador-digital												
ASSINADO DIGITALMENTE												
RODRIGO RIBEIRO												
A conformidade com a assinatura pode ser verificada em: https://serpro.gov.br/assinador-digital												

MUNICÍPIO DE PALOTINA

ESTADO DO PARANÁ

RELATÓRIO RESUMIDO DA EXECUÇÃO ORÇAMENTÁRIA

DEMONSTRATIVO DA EXECUÇÃO DAS DESPESAS POR FUNÇÃO / SUBFUNÇÃO

ORÇAMENTO FISCAL E DA SEGURIDADE SOCIAL

JANEIRO A DEZEMBRO 2.025/BIMESTRE NOVEMBRO-DEZEMBRO

RREO – Anexo II (LRF, Art. 52, inciso II, alínea “c”)											R\$ 1.00
Função/Subfunção	Dotação Inicial	Dotação Atualizada (a)	Despesas Empenhadas		Saldo (c) = (a-b)	Despesas Liquidadas		Saldo (e) = (a-d)	INSCRITAS EM RESTOS A PAGAR NÃO PROCESSADOS (f)		
			No Período	Até o Período (b) % (b/total b)		No Período	Até o Período (d) % (d/total d)				
DESPESAS EXCETO INTRA-ORÇAMENTÁRIA	305.212.360,00	382.768.378,47	51.194.961,91	289.612.960,96	91,28	93.155.417,51	58.063.995,25	266.794.528,59	90,61	115.973.849,88	22.818.432,37
LEGISLATIVA	4.440.000,00	4.475.000,00	748.051,83	3.144.896,74	0,99	1.330.103,26	715.531,27	3.098.672,56	1,05	1.376.327,44	46.224,18
AÇÃO LEGISLATIVA	4.440.000,00	4.475.000,00	748.051,83	3.144.896,74	0,99	1.330.103,26	715.531,27	3.098.672,56	1,05	1.376.327,44	46.224,18
ESSENCIAL À JUSTIÇA	2.850.000,00	4.155.699,45	466.413,23	4.080.539,33	1,29	75.160,12	466.413,23	4.080.539,33	1,39	75.160,12	0,00
REPRESENTAÇÃO JUDICIAL E EXTRAJUDICIAL	2.850.000,00	4.155.699,45	466.413,23	4.080.539,33	1,29	75.160,12	466.413,23	4.080.539,33	1,39	75.160,12	0,00
ADMINISTRAÇÃO	20.821.500,00	22.640.500,00	2.990.759,06	19.288.073,51	6,08	3.352.426,49	3.377.131,08	18.021.390,32	6,12	4.619.109,68	1.266.683,19
PLANEJAMENTO E ORÇAMENTO	1.375.000,00	1.451.500,00	205.066,87	1.176.662,86	0,37	272.837,14	216.853,39	1.159.285,48	0,39	292.214,52	19.377,38
ADMINISTRAÇÃO GERAL	15.766.000,00	17.424.500,00	2.382.361,73	15.466.124,06	4,87	1.958.375,94	2.710.008,86	14.253.563,48	4,84	3.170.936,52	1.212.560,58
ADMINISTRAÇÃO GERAL FINANCEIRA	3.680.500,00	3.764.500,00	403.330,46	2.643.286,59	0,83	1.121.213,41	450.268,83	2.608.541,66	0,84	1.155.958,64	34.745,23
SEGURANÇA PÚBLICA	1.598.000,00	1.754.000,00	1.19.819,69	805.598,00	0,25	948.402,00	146.403,95	789.067,90	0,27	964.932,10	16.530,10
DEFESA CIVIL	1.598.000,00	1.754.000,00	1.19.819,69	805.598,00	0,25	948.402,00	146.403,95	789.067,90	0,27	964.932,10	16.530,10
ASSISTÊNCIA SOCIAL	14.734.909,60	19.544.588,45	1.988.699,96	11.266.970,63	3,55	8.277.617,82	3.022.050,82	11.010.306,58	3,74	8.534.281,87	256.664,05
ADMINISTRAÇÃO GERAL	1.763.293,15	1.596.600,00	146.754,97	887.028,65	0,28	709.571,35	145.924,35	884.023,64	0,30	712.576,36	3.005,01
ASSISTÊNCIA À PESSOA IDOSA	3.121.614,45	3.789.328,50	580.963,65	2.195.798,69	0,69	1.593.529,81	1.046.439,39	2.171.086,91	0,74	1.618.241,59	24.711,78
ASSISTÊNCIA À PESSOA COM DEFICIÊNCIA	0,00	126.323,65	56.800,00	57.000,50	0,02	69.323,15	50.000,00	50.200,50	0,02	76.123,15	6.800,00
ASSISTÊNCIA À CRIANÇA E AO ADOLESCENTE	1.112.000,00	3.917.730,92	62.923,83	801.736,02	0,25	3.115.994,90	231.641,95	792.776,10	0,27	3.124.954,82	8.959,92
SERVIÇOS SOCIOASSISTENCIAIS	4.169.000,00	4.224.623,34	416.561,20	3.027.123,96	0,95	1.197.499,38	636.943,55	2.908.055,93	0,99	1.316.567,41	119.068,03
PREVIDÊNCIA SOCIAL	40.855.000,00	40.855.000,00	5.561.484,65	28.973.197,60	9,13	11.881.802,40	5.560.274,83	28.961.164,64	9,84	11.893.835,36	12.032,96
PREVIDÊNCIA DO REGIME ESTATUTÁRIO	40.855.000,00	40.855.000,00	5.561.484,65	28.973.197,60	9,13	11.881.802,40	5.560.274,83	28.961.164,64	9,84	11.893.835,36	12.032,96
SAÚDE	89.960.694,80	107.939.254,95	13.126.307,08	96.719.099,49	30,48	11.220.155,46	19.395.133,04	89.061.280,03	30,25	18.877.974,92	7.657.819,46
ADMINISTRAÇÃO GERAL	10.000,00	22.799,71	4.059,77	4.255,78	0,00	18.543,93	4.000,00	4.255,78	0,00	18.543,93	0,00
ATENÇÃO BÁSICA	33.277.819,30	37.348.977,65	5.419.318,86	33.442.467,47	10,54	3.906.510,18	6.278.898,95	32.166.607,74	10,92	5.182.369,91	1.275.859,73
ASSISTÊNCIA HOSPITALAR E AMBULATORIAL	51.893.375,50	65.379.663,78	6.902.841,95	58.930.495,07	18,57	6.449.168,71	12.147.059,29	52.706.789,65	17,90	12.672.874,13	6.223.705,42
SUPOORTE PROFISSIONAL E TERAPÊUTICO	1.532.500,00	1.282.500,00	87.237,89	1.134.155,17	0,36	148.344,83	346.567,38	1.117.141,20	0,38	165.358,80	17.013,97
VIGILÂNCIA SANITÁRIA	842.000,00	849.000,00	99.072,74	720.502,02	0,23	128.497,98	104.952,74	719.990,80	0,24	129.009,20	511,22
VIGILÂNCIA EPIDEMIOLÓGICA	2.405.000,00	3.056.313,81	617.835,64	2.487.223,98	0,78	569.089,83	513.654,62	2.346.494,86	0,80	709.818,95	140.729,12
TRABALHO	703.000,00	703.000,00	24.793,51	467.470,23	0,15	235.529,75	102.866,00	457.941,26	0,16	245.058,74	9.528,99
EMPREGABILIDADE	387.000,00	387.000,00	42.609,51	293.863,19	0,09	93.136,81	40.953,02	291.140,86	0,10	95.859,14	2.722,33
ENSINO PROFISSIONAL	316.000,00	316.000,00	-17.816,00	173.607,06	0,05	142.392,94	61.912,98	166.800,04	0,06	149.199,60	6.806,66
EDUCAÇÃO	66.328.836,32	80.005.396,36	16.641.005,28	61.883.687,74	19,50	18.121.708,62	12.041.438,06	63.304.285,73	18,45	25.675.110,63	7.553.402,01
ALIMENTAÇÃO E NUTRIÇÃO	3.000.000,00	2.743.837,00	2.491.401,32	2.52.435,68	0,79	252.435,68	322.136,72	2.459.305,64	0,84	284.531,36	32.095,68
ENSINO FUNDAMENTAL	38.504.500,00	43.208.569,46	10.629.747,94	37.636.116,24	11,86	5.572.453,22	7.379.404,79	32.381.645,69	11,00	10.826.923,77	5.254.470,55
ENSINO SUPERIOR	0,00	507.150,00	53.820,00	252.820,51	0,08	254.329,49	53.820,00	252.820,51	0,09	254.329,49	0,00
EDUCAÇÃO INFANTIL	23.421.750,00	32.127.803,58	5.710.839,31	20.662.213,71	6,51	11.465.589,87	4.110.056,12	18.395.377,93	6,25	13.732.425,65	2.266.835,78
EDUCAÇÃO ESPECIAL	1.402.586,32	1.418.036,32	176.020,43	841.135,96	0,27	576.900,36	176.020,43	841.135,96	0,29	576.900,36	0,00
CULTURA	2.330.000,00	3.021.060,85	680.764,34	2.726.427,19	0,86	294.633,66	627.558,08	2.301.866,67	0,78	719.194,18	424.560,52
DIFUSÃO CULTURAL	2.330.000,00	3.021.060,85	680.764,34	2.726.427,19	0,86	294.633,66	627.558,08	2.301.866,67	0,78	719.194,18	424.560,52
URBANISMO	16.484.500,00	20.863.737,78	535.388,89	14.610.507,12	4,61	6.253.230,66	1.999.823,84	11.348.545,72	3,85	9.155.192,06	3.261.961,40
INFRA-ESTRUTURA URBANA		4.977.237,78	225.244,90	3.956.332,87	0,25	1.020.404,00	263.800,74	1.783.537,24	0,61	3.193.710,70	2.173.305,45
SERVIÇOS URBANOS	13.701.500,00	14.886.500,00	628.143,99	10.634.831,95	3,26	4.531.668,05	1.736.445,00	12.656.175,79	3,15	5.620.324,21	1.088.656,16
TRANSPORTES COLETIVOS URBANOS	1.000.000,00	1.000.000,00	0,00	298.842,35	0,00	701.157,65	0,00	298.842,35	0,00	701.157,65	0,00
HABITAÇÃO	151.000,00	1.579.495,04	1.426.495,04	1.428.495,04	0,45	151.000,00	1.428.495,04	1.428.495,04	0,49	151.000,00	0,00
HABITAÇÃO URBANA	151.000,00	1.579.495,04	1.426.495,04	1.428.495,04	0,45	151.000,00	1.428.495,04	1.428.495,04	0,49	151.000,00	0,00
GESTÃO AMBIENTAL	7.975.100,00	15.843.594,30	791.977,39	12.768.611,00	4,02	3.074.983,30	926.616,34	11.993.433,76	4,07	3.850.160,04	775.177,24
PRESERVAÇÃO E CONSERVAÇÃO AMBIENTAL	4.180.000,00	12.048.494,30	449.955,59	10.041.600,92	3,16	2.006.893,38	611.247,29	9.646.691,20	3,28	2.401.803,10	394.909,72
CONTROLE AMBIENTAL	3.795.100,00	3.795.100,00	342.021,80	2.727.010,08	0,86	1.068.089,92	315.369,05	2.346.742,56	0,80	1.448.357,44	380.267,52
Ciência e tecnologia	88.000,00	88.000,00	3.441,85	5.693,35	0,08	82.306,65	3.441,85	5.693,35	0,08	82.306,65	0,00
DIFUSÃO DO CONHECIMENTO CIENTÍFICO E TECNOLÓGICO	88.000,00	88.000,00	3.441,85	5.693,35	0,08	82.306,65	3.441,85	5.693,35	0,08	82.306,65	0,00
AGRICULTURA	2.746.000,00	3.246.556,40	334.338,05	2.402.735,66	0,76	843.820,74	466.472,25	2.321.540,32	0,79	925.016,68	81.195,34
ADMINISTRAÇÃO GERAL	2.399.000,00	2.494.800,00	332.209,51	2.266.458,31	0,71	228.341,69	409.568,92	2.193.559,31	0,71	301.240,69	72.899,00
EXTENSÃO RURAL	347.000,00	751.756,40	2.128,54	136.277,35	0,04	616.479,05	56.903,33	127.981,01	0,04	623.775,34	8.296,34
INDÚSTRIA	198.000,00	198.000,00	-16.050,00	44.547,71	0,01	153.452,29	15.661,58	40.184,40	0,01	157.815,52	4.363,23
PROMOÇÃO INDUSTRIAL	198.000,00	198.000,00	-16.050,00	44.547,71	0,01	153.452,29	15.661,58	40.184,40	0,01	157.815,52	4.363,23
COMÉRCIO E SERVIÇOS	2.941.000,00	5.374.762,10	421.513,24	4.406.994,35	1,39	967.767,75	903.119,18	4.185.411,16	1,42	1.189.350,94	221.583,19
ADMINISTRAÇÃO GERAL	906.000,00	1.031.000,00	144.219,07	874.890,93	0,28	156.192,12	145.368,18	879.039,06	0,29	3.768.241,24	3.768.241,24
PROMOÇÃO COMERCIAL	1.945.000,00	4.343.762,10	277.294,17	3.325.186,47	1,11	811.575,63	57.750,94	3.314.472,10	1,13	1.020.390,00	217.814,37
TRANSPORTE	9.878.586,35	29.825.150,89	4.265.098,97	13.107.510,31	4,13	16.717.640,58	4.513.101,91	12.196.255,20	4,14	17.628.895,69	911.255,11
TRANSPORTE RODOVÁRIO	9.878.586,35	29.825.150,89	4.265.098,97	13.107.510,31	4,13	16.717.640,58	4.513.101,91	12.196.255,20	4,14	17.628.895,69	911.255,11
DESPORTO E LAZER	3.798.232,93	4.249.781,90	560.425,11	3.375.981,92	1,06	873.799,98	773.671,20	3.287.073,70	1,12	962.708,20	88.908,22
DESPORTO COMUNITÁRIO	3.798.232,93	4.249.781,90	560.425,11	3.375.981,92	1,06	873.799,98	773.671,20	3.287.073,70	1,12	962.708,20	88.908,22
ENCARGOS ESPECIAIS	9.580.000,00	9.655.800,00	206.234,74	8.105.924,02	2,55	1.549.875,98	1.578.791,75	7.875.380,84	2,67	1.780.419,16	230.543,18
SERVIÇO DA DÍVIDA INTERNA	6.000.000,00	6.000.000,00	71.999,87	4.741.274,54	1,49	1.258.725,46	1.081.188,71	4.741.274,54	1,61	1.258.725,46	0,00
OUTROS ENCARGOS ESPECIAIS	3.580.000,00	3.655.800,00	134.234,87	3.364.649,48	1,06	291.150,52	560.603,04	3.134.106,30	1,06	521.693,70	230.543,18
RESERVA DE CONTINGÊNCIA	6.750.000,00	6.750.000,00	0,00	0,00	0,00	6.750.000,00	0,00	0,00	0,00	6.750.000,00	0,00
RESERVA DE CONTINGÊNCIA PARA ORÇAMENTOS	5.750.000,00	5.750.000,00	0,00	0,00	0,00	5.750.000,00	0,00	0,00	0,00	5.750.000,00	0,00
RESERVA DE CONTINGÊNCIA GERAL	1.000.000,00	1.000.000,00	0,00	0,00	0,00	1.000.000,00	0,00	0,00	0,00	1.000.000,00	0,00
DESPESAS INTRA-ORÇAMENTÁRIA	17.587.640,00	28.975.006,05	2.072.100,10	27.658.031,50	8,72	1.316.974,55	5.673.730,63	27.658.031,50	9,39	1.316.974,55	0,00
LEGISLATIVA	260.000,00	225.000,00	31.996,63	135.785,66	0,04	89.214,34	31.996,63	135.785,66	0,05	89.214,34	0,00
AÇÃO LEGISLATIVA	260.000,00	225.000,00	31.996,63	135.785,66	0,04	89.214,34	31.996,63	135.785,66	0,05	89.214,34	0,00
ADMINISTRAÇÃO	1.894.540,00	19.694.540,00	208.161,50	19.61							



MUNICÍPIO DE PALOTINA
PODER EXECUTIVO
ESTADO DO PARANÁ

RELATÓRIO RESUMIDO DA EXECUÇÃO ORÇAMENTÁRIA
DEMONSTRATIVO DAS RECEITAS E DESPESAS COM MANUTENÇÃO
E DESENVOLVIMENTO DO ENSINO - MDE
ORÇAMENTO FISCAL E DA SEGURIDADE SOCIAL
JANEIRO A DEZEMBRO 2.025/BIMESTRE NOVEMBRO-DEZEMBRO

RREO – ANEXO 8 (LDB, art. 72)

R\$ 1,00

RECEITA RESULTANTE DE IMPOSTOS (Arts. 212 e 212-A da Constituição Federal)			
RECEITA RESULTANTE DE IMPOSTOS	PREVISÃO ATUALIZADA (a)	RECEITAS REALIZADAS Até o Período (b)	
1- RECEITAS DE IMPOSTOS	61.268.000,00	62.518.181,02	
1.1- Receita Resultante do Imposto sobre a Propriedade Predial e Territorial Urbana – IPTU	15.915.000,00	15.744.764,34	
1.2- Receita Resultante do Imposto sobre Transmissão Inter Vivos – ITBI	6.500.000,00	4.817.261,73	
1.3- Receita Resultante do Imposto sobre Serviços de Qualquer Natureza – ISS	23.653.000,00	27.051.401,23	
1.4- Receita Resultante do Imposto de Renda Retido na Fonte – IRRF	15.200.000,00	14.904.753,72	
2- RECEITAS DE TRANSFERÊNCIAS CONSTITUCIONAIS E LEGAIS	156.285.000,00	157.944.154,88	
2.1- Cota-Parte FPM	52.500.000,00	56.745.077,46	
2.1.1- Parcela Referente à CF, art. 159, I, alínea b	46.500.000,00	50.517.216,63	
2.1.2- Parcela referente à CF, art. 159, I, alíneas d e e	6.000.000,00	6.227.860,83	
2.2- Cota-Parte ICMS	85.000.000,00	83.183.903,43	
2.3- Cota-Parte IPI-Exportação	1.375.000,00	1.233.898,91	
2.4- Cota-Parte ITR	1.410.000,00	1.185.345,92	
2.5- Cota-Parte IPVA	16.000.000,00	14.927.217,78	
2.6- Cota-Parte IOF-Ouro	0,00	0,00	
2.7- Outras Transferências ou Compensações Financeiras Provenientes de Impostos e Transferências Constitucionais	0,00	668.711,38	
3- TOTAL DA RECEITA DE IMPOSTOS (1 + 2)	217.553.000,00	220.462.335,90	
4- TOTAL DESTINADO AO FUNDEB - EQUIVALENTE A 20% DE ((2.1.1) + (2.2) + (2.3) + (2.4) + (2.5) + (2.7))	RS 30.057.000,00	RS 30.343.258,81	
5- VALOR MÍNIMO A SER APLICADO ALÉM DO VALOR DESTINADO AO FUNDEB - 5% DE ((2.1.1) + (2.2) + (2.3) + (2.4) + (2.5)) + 25% DE ((1.1) + (1.2) + (1.3) + (1.4) + (2.1.2) + (2.6) + (2.7))	24.331.250,00	24.772.325,16	

FUNDEB		
RECEITAS DO FUNDEB RECEBIDAS NO EXERCÍCIO	PREVISÃO ATUALIZADA (a)	RECEITAS REALIZADAS Até o Período (b)
6- TOTAL DAS RECEITAS DO FUNDEB RECEBIDAS	35.523.778,31	32.043.828,22
6.1- FUNDEB - Impostos e Transferências de Impostos	34.481.000,00	31.001.049,91
6.1.1- Principal	34.301.000,00	30.633.051,13
6.1.2- Rendimentos de Aplicação Financeira	180.000,00	367.998,78
6.1.3- Ressarcimento de recursos do Fundeb	0,00	0,00
6.2- FUNDEB - Complementação da União - VAAF	0,00	0,00
6.2.1- Principal	0,00	0,00
6.2.2- Rendimentos de Aplicação Financeira	0,00	0,00
6.2.3- Ressarcimento de recursos do Fundeb	0,00	0,00
6.3- FUNDEB - Complementação da União - VAAT	0,00	0,00
6.3.1- Principal	0,00	0,00
6.3.2- Rendimentos de Aplicação Financeira	0,00	0,00
6.3.3- Ressarcimento de recursos do Fundeb	0,00	0,00
6.4- FUNDEB - Complementação da União - VAAR	1.042.778,31	1.042.778,31
6.4.1- Principal	1.042.778,31	1.042.778,31
6.4.2- Rendimentos de Aplicação Financeira	0,00	0,00
6.4.3- Ressarcimento de recursos do Fundeb	0,00	0,00
7- RESULTADO LÍQUIDO DAS TRANSFERÊNCIAS DO FUNDEB (6.1.1 – 4)	4.244.000,00	289.792,32
RECURSOS RECEBIDOS EM EXERCÍCIOS ANTERIORES E NÃO UTILIZADOS (SUPERÁVIT)	VALOR	
8- TOTAL DOS RECURSOS DE SUPERÁVIT	1.153.339,22	
8.1- SUPERÁVIT DO EXERCÍCIO IMEDIATAMENTE ANTERIOR	1.153.339,22	
8.2- SUPERÁVIT RESIDUAL DE OUTROS EXERCÍCIOS	0,00	
9- TOTAL DOS RECURSOS DO FUNDEB DISPONÍVEIS PARA UTILIZAÇÃO (6 + 8)	33.197.167,44	

MUNICÍPIO DE PALOTINA PODER EXECUTIVO ESTADO DO PARANÁ					
RELATÓRIO RESUMIDO DA EXECUÇÃO ORÇAMENTÁRIA DEMONSTRATIVO DAS RECEITAS E DESPESAS COM MANUTENÇÃO E DESENVOLVIMENTO DO ENSINO - MDE ORÇAMENTO FISCAL E DA SEGURIDADE SOCIAL JANEIRO A DEZEMBRO 2.025/BIMESTRE NOVEMBRO-DEZEMBRO					
RREO – ANEXO 8 (LDB, art. 72)					
R\$ 1,00					
DESPESAS COM RECURSOS DO FUNDEB (Por Subfunção)	DOTAÇÃO ATUALIZADA (c)	DESPESAS EMPENHADAS Até o Período (d)	DESPESAS LIQUIDADAS Até o Período (e)	DESPESAS PAGAS Até o Período (f)	INSCRITAS EM RESTOS A PAGAR NÃO PROCESSADOS (g)
10- TOTAL DAS DESPESAS COM RECURSOS DO FUNDEB	37.140.256,35	33.409.516,54	32.717.351,91	32.679.806,27	692.164,63
10.1- PROFISSIONAIS DA EDUCAÇÃO BÁSICA	31.524.786,67	27.885.042,06	27.885.042,06	27.847.496,42	0,00
10.1.1 - Educação Infantil	15.665.990,00	13.380.708,05	13.380.708,05	13.367.299,92	0,00
10.1.2- Ensino Fundamental	15.858.796,67	14.504.334,01	14.504.334,01	14.480.196,50	0,00
10.1.3- Educação de Jovens e Adultos	0,00	0,00	0,00	0,00	0,00
10.1.4- Educação Especial	0,00	0,00	0,00	0,00	0,00
10.1.5- Administração Geral	0,00	0,00	0,00	0,00	0,00
10.2- OUTRAS DESPESAS	5.615.469,68	5.524.474,48	4.832.309,85	4.832.309,85	692.164,63
10.2.1- Educação Infantil	969.100,00	965.860,00	965.860,00	965.860,00	0,00
10.2.2- Ensino Fundamental	4.646.369,68	4.558.614,48	3.866.449,85	3.866.449,85	692.164,63
10.2.3- Educação de Jovens e Adultos	0,00	0,00	0,00	0,00	0,00
10.2.4- Educação Especial	0,00	0,00	0,00	0,00	0,00
10.2.5- Administração Geral	0,00	0,00	0,00	0,00	0,00
10.2.6- Transporte (Escolar)	0,00	0,00	0,00	0,00	0,00
10.2.7- Outras	0,00	0,00	0,00	0,00	0,00

INDICADORES DO FUNDEB						
DESPESAS CUSTEADAS COM RECEITAS DO FUNDEB RECEBIDAS NO EXERCÍCIO	DESPESAS EMPENHADAS Até o Período (d)	DESPESAS LIQUIDADAS Até o Período (e)	DESPESAS PAGAS Até o Período (f)	INSCRITAS EM RESTOS A PAGAR NÃO PROCESSADOS (g)	INSCRITAS EM RESTOS A PAGAR NÃO PROCESSADOS (SEM DISPONIBILIDADE DE CAIXA) (b)	DESPESAS EMPENHADAS EM VALOR SUPERIOR AO TOTAL DAS RECEITAS RECEBIDAS NO EXERCÍCIO (i)
11- TOTAL DAS DESPESAS CUSTEADAS COM RECURSOS DO FUNDEB RECEBIDAS NO EXERCÍCIO	31.855.006,46	31.564.012,69	31.526.467,05	290.993,77	0,00	0,00
11.1- Total das Despesas custeadas com FUNDEB - Impostos e Transferências de Impostos	30.812.228,15	30.521.234,38	30.483.688,74	290.993,77	0,00	0,00
11.2- Total das Despesas custeadas com FUNDEB - Complementação da União - VAAF	0,00	0,00	0,00	0,00	0,00	0,00
11.3- Total das Despesas custeadas com FUNDEB - Complementação da União - VAAT	0,00	0,00	0,00	0,00	0,00	0,00
11.4- Total das Despesas custeadas com FUNDEB - Complementação da União - VAAR	1.042.778,31	1.042.778,31	1.042.778,31	0,00	0,00	0,00
12- TOTAL DAS DESPESAS DO FUNDEB COM PROFISSIONAIS DA EDUCAÇÃO BÁSICA	27.885.042,06	27.885.042,06	27.847.496,42	0,00	0,00	0,00
13- TOTAL DAS DESPESAS CUSTEADAS COM FUNDEB - COMPLEMENTAÇÃO DA UNIÃO - VAAT APLICADAS NA EDUCAÇÃO INFANTIL	0,00	0,00	0,00	0,00	0,00	0,00
14- TOTAL DAS DESPESAS CUSTEADAS COM FUNDEB - COMPLEMENTAÇÃO DA UNIÃO - VAAT APLICADAS EM DESPESA DE CAPITAL	0,00	0,00	0,00	0,00	0,00	0,00
INDICADORES - Art. 212-A, inciso XI e § 3º - Constituição Federal	VALOR EXIGIDO (j)	VALOR APLICADO (k)		VALOR CONSIDERADO APÓS DEDUÇÕES (l)	% APLICADO (m)	
15- MÍNIMO DE 70% DO FUNDEB NA REMUNERAÇÃO DOS PROFISSIONAIS DA EDUCAÇÃO BÁSICA	21.700.734,94	27.885.042,06		27.885.042,06	89,95	
16- PERCENTUAL DE 50% DA COMPLEMENTAÇÃO DA UNIÃO AO FUNDEB - VAAT NA EDUCAÇÃO INFANTIL	0,00	0,00		0,00	0,00	
17- MÍNIMO DE 15% DA COMPLEMENTAÇÃO DA UNIÃO AO FUNDEB - VAAT EM DESPESAS DE CAPITAL	0,00	0,00		0,00	0,00	
INDICADOR - Art.25, § 3º - Lei nº 14.113, de 2020 - (Máximo de 10% de Superávit)	VALOR MÁXIMO PERMITIDO (n)	VALOR NÃO APLICADO (o)	VALOR NÃO APLICADO APÓS AJUSTE (p)	VALOR NÃO APLICADO EXCEDENTE AO MÁXIMO PERMITIDO (q)	% NÃO APLICADO (r)	
18- TOTAL DA RECEITA RECEBIDA E NÃO APLICADA NO EXERCÍCIO	3.204.382,82	188.821,76	188.821,76	0,00	0,59	

MUNICÍPIO DE PALOTINA PODER EXECUTIVO ESTADO DO PARANÁ					
RELATÓRIO RESUMIDO DA EXECUÇÃO ORÇAMENTÁRIA DEMONSTRATIVO DAS RECEITAS E DESPESAS COM MANUTENÇÃO E DESENVOLVIMENTO DO ENSINO - MDE ORÇAMENTO FISCAL E DA SEGURIDADE SOCIAL JANEIRO A DEZEMBRO 2.025/BIMESTRE NOVEMBRO-DEZEMBRO					
RREO – ANEXO 8 (LDB, art. 72)					
R\$ 1,00					
INDICADOR - Art.25, § 3º - Lei nº 14.113, de 2020 - (Aplicação do Superávit de Exercício Anterior)	VALOR DE SUPERÁVIT PERMITIDO NO EXERCÍCIO ANTERIOR (s)	VALOR NÃO APLICADO NO EXERCÍCIO ANTERIOR (t)	VALOR DE SUPERÁVIT APLICADO AO PRIMEIRO BIMESTRE (u)	VALOR APLICADO APÓS O QUADRIMESTRE (v)	VALOR TOTAL DE SUPERÁVIT NÃO APLICADO ATÉ O FINAL DO EXERCÍCIO (w)
19- TOTAL DAS DESPESAS CUSTEADAS COM SUPERÁVIT DO FUNDEB	2.977.655,83	1.153.339,22	1.153.339,22	0,00	0,00
19.1- Total das Despesas custeadas com FUNDEB - Impostos e Transferências de Impostos	2.923.558,94	1.104.855,45	1.104.855,45	0,00	0,00
19.2- Total das Despesas Custeadas com FUNDEB - Complementação da União (VAAF + VAAT + VAAR)	54.096,89	48.483,77	48.483,77	0,00	0,00
DESPESAS COM MANUTENÇÃO E DESENVOLVIMENTO DO ENSINO – MDE - CUSTEADAS COM RECEITA DE IMPOSTOS (EXCETO FUNDEB)					
DESPESAS COM AÇÕES TÍPICAS DE MDE - RECEITAS DE IMPOSTOS - EXCETO FUNDEB (Por Subfunção)	DOTAÇÃO ATUALIZADA (d)	DESPESAS EMPENHADAS Até o Período (e)	DESPESAS LIQUIDADAS Até o Período (e)	DESPESAS PAGAS Até o Período (f)	INSCRITAS EM RESTOS A PAGAR NÃO PROCESSADOS (g)
20- TOTAL DAS DESPESAS COM AÇÕES TÍPICAS DE MDE CUSTEADAS COM RECEITAS DE IMPOSTOS	33.413.046,22	28.579.034,73	21.821.710,88	21.775.905,22	6.757.323,85
20.1- Educação Infantil	9.884.996,33	8.330.887,46	6.064.051,68	6.054.011,45	2.266.835,78
20.2- Ensino Fundamental	19.944.453,34	19.123.593,98	14.661.634,91	14.626.593,50	4.461.959,07
20.3- Educação de Jovens e Adultos	0,00	0,00	0,00	0,00	0,00
20.4- Educação Especial	1.537.586,32	957.938,98	957.938,98	957.214,96	0,00
20.5- Administração Geral	0,00	0,00	0,00	0,00	0,00
20.6- Transporte (Escolar)	0,00	0,00	0,00	0,00	0,00
20.7- Outras	2.046.010,23	166.614,31	138.085,31	138.085,31	28.529,00
DESPESAS COM MANUTENÇÃO E DESENVOLVIMENTO DO ENSINO – MDE - CUSTEADAS COM RECEITA DE IMPOSTOS E COM RECURSOS DO FUNDEB					
DESPESAS COM AÇÕES TÍPICAS DE MDE - RECEITAS DE IMPOSTOS E RECURSOS DO FUNDEB (Por Área de Atuação)	DOTAÇÃO ATUALIZADA (c)	DESPESAS EMPENHADAS Até o Período (d)	DESPESAS LIQUIDADAS Até o Período (e)	DESPESAS PAGAS Até o Período (f)	INSCRITAS EM RESTOS A PAGAR NÃO PROCESSADOS (g)
21- TOTAL DAS DESPESAS COM AÇÕES TÍPICAS DE MDE CUSTEADAS COM RECEITAS DE IMPOSTOS E FUNDEB	66.969.706,02	59.710.658,76	52.289.699,28	52.207.072,00	7.420.959,48
21.1- EDUCAÇÃO INFANTIL	26.520.086,33	22.677.455,51	20.410.619,73	20.387.171,37	2.266.835,78
21.1.1- Creche	26.520.086,33	22.677.455,51	20.410.619,73	20.387.171,37	2.266.835,78
21.1.2- Pré-escola	0,00	0,00	0,00	0,00	0,00

21.2- ENSINO FUNDAMENTAL	40.449.619,69	37.033.203,25	31.879.079,55	31.819.900,63	5.154.123,70
APURAÇÃO DAS DESPESAS PARA FINS DE LIMITE MÍNIMO CONSTITUCIONAL					VALOR
22- TOTAL DAS DESPESAS DE MDE CUSTEADAS COM RECURSOS DE IMPOSTOS = L20(d ou e)					28.579.034,73
23- TOTAL DAS RECEITAS TRANSFERIDAS AO FUNDEB = (L4)					30.343.258,81
24- (-) RECEITAS DO FUNDEB NÃO UTILIZADAS NO EXERCÍCIO, EM VALOR SUPERIOR A 10% = L18(g)					0,00
25- (-) SUPERÁVIT PERMITIDO NO EXERCÍCIO IMEDIATAMENTE ANTERIOR NÃO APLICADO NO EXERCÍCIO ATUAL = L19.(a)					0,00
26- (-) RESTOS A PAGAR NÃO PROCESSADOS INSCRITOS NO EXERCÍCIO SEM DISPONIBILIDADE FINANCEIRA DE RECURSOS DE IMPOSTOS					0,00
27- (-) CANCELAMENTO, NO EXERCÍCIO, DE RESTOS A PAGAR INSCRITOS COM DISPONIBILIDADE FINANCEIRA DE RECURSOS DE IMPOSTOS VINCULADOS AO ENSINO = (L30.1 (af) + L30.2(ad))					355.200,71
28- TOTAL DAS DESPESAS PARA FINS DE LIMITE ((22 + 23) - (24 + 25 + 26 + 27))					58.567.092,83
APURAÇÃO DO LIMITE MÍNIMO CONSTITUCIONAL			VALOR EXIGIDO (z)	VALOR APLICADO (aa)	% APLICADO (ab)
29- APLICAÇÃO EM MDE SOBRE A RECEITA RESULTANTE DE IMPOSTOS			55.115.583,98	58.567.092,83	26,57
RESTOS A PAGAR INSCRITOS EM EXERCÍCIOS ANTERIORES DE DESPESAS CONSIDERADAS PARA CUMPRIMENTO DO LIMITE	SALDO INICIAL (ac)	RP LIQUIDADOS (ad)	RP PAGOS (ae)	RP CANCELADOS (af)	SALDO FINAL (ag) = (ac) - (ae) - (af)
30- RESTOS A PAGAR DE DESPESAS COM MDE	5.405.829,61	3.283.658,75	5.002.953,94	355.200,71	47.674,96
30.1- Executadas com Recursos de Impostos e Transferências de Impostos	5.405.829,61	3.283.658,75	5.002.953,94	355.200,71	47.674,96
30.2- Executadas com Recursos do FUNDEB - Impostos	0,00	0,00	0,00	0,00	0,00
30.3- Executadas com Recursos do FUNDEB - Complementação da União (VAAT + VAAF + VAAR)	0,00	0,00	0,00	0,00	0,00

Continuação

MUNICÍPIO DE PALOTINA
PODER EXECUTIVO
ESTADO DO PARANÁ

RELATÓRIO RESUMIDO DA EXECUÇÃO ORÇAMENTÁRIA
DEMONSTRATIVO DAS RECEITAS E DESPESAS COM MANUTENÇÃO
E DESENVOLVIMENTO DO ENSINO - MDE
ORÇAMENTO FISCAL E DA SEGURIDADE SOCIAL
JANEIRO A DEZEMBRO 2.025/BIMESTRE NOVEMBRO-DEZEMBRO

RREO – ANEXO 8 (LDB, art. 72)

RS 1.00

OUTRAS INFORMAÇÕES PARA CONTROLE					
RECEITAS ADICIONAIS PARA FINANCIAMENTO DO ENSINO	PREVISÃO ATUALIZADA (a)		RECEITAS REALIZADAS Até o Período (b)		
31- TOTAL DAS RECEITAS ADICIONAIS PARA FINANCIAMENTO DO ENSINO	13.194.772,89		7.936.200,04		
31.1- RECEITA DE TRANSFERÊNCIAS DO FNDE (INCLUINDO RENDIMENTOS DE APLICAÇÃO FINANCEIRA)	3.728.762,20		4.890.071,32		
31.1.1- Salário-Educação	2.900.000,00		2.997.632,51		
31.1.2- PDDE	0,00		0,00		
31.1.3- PNAE	697.762,20		698.112,08		
31.1.4 - PNATE	111.000,00		86.334,98		
31.1.5- Outras Transferências do FNDE	20.000,00		1.107.991,75		
31.2- RECEITA DE TRANSFERÊNCIAS DE CONVÊNIOS	5.932.277,28		1.076.545,07		
31.3- RECEITA DE ROYALTIES DESTINADOS À EDUCAÇÃO	0,00		0,00		
31.4- RECEITA DE OPERAÇÕES DE CRÉDITO VINCULADAS À EDUCAÇÃO	0,00		0,00		
31.5- OUTRAS RECEITAS PARA FINANCIAMENTO DO ENSINO	3.533.733,41		1.969.583,65		
OUTRAS DESPESAS COM EDUCAÇÃO (Por Subfunção)	DOTAÇÃO ATUALIZADA (c)	DESPESAS EMPENHADAS Até o Período (d)	DESPESAS LIQUIDADAS Até o Período (e)	DESPESAS PAGAS Até o Período (f)	INSCRITAS EM RESTOS A PAGAR NÃO PROCESSADOS (g)
32- TOTAL DAS DESPESAS COM AÇÕES TÍPICAS DE MDE CUSTEADAS COM DEMAIS RECEITAS	14.582.632,84	4.255.933,83	4.162.449,41	4.150.547,87	93.484,42
32.1- EDUCAÇÃO INFANTIL	8.215.473,98	0,00	0,00	0,00	0,00
32.2- ENSINO FUNDAMENTAL	5.162.182,09	1.678.326,31	1.588.408,57	1.588.408,57	89.917,74
32.3- ENSINO MÉDIO	0,00	0,00	0,00	0,00	0,00
32.4- ENSINO SUPERIOR	507.150,00	252.820,51	252.820,51	252.760,51	0,00
32.5- ENSINO PROFISSIONAL	0,00	0,00	0,00	0,00	0,00
32.6- EDUCAÇÃO DE JOVENS E ADULTOS	0,00	0,00	0,00	0,00	0,00
32.7- EDUCAÇÃO ESPECIAL	0,00	0,00	0,00	0,00	0,00
32.8- OUTRAS	697.826,77	2.324.787,01	2.321.220,33	2.309.378,79	3.566,68
TOTAL GERAL DAS DESPESAS COM EDUCAÇÃO	DOTAÇÃO ATUALIZADA (c)	DESPESAS EMPENHADAS Até o Período (d)	DESPESAS LIQUIDADAS Até o Período (e)	DESPESAS PAGAS Até o Período (f)	INSCRITAS EM RESTOS A PAGAR (g)
33- TOTAL GERAL DAS DESPESAS COM EDUCAÇÃO (10 + 20 + 32)	85.135.935,41	66.244.485,10	58.701.512,20	58.606.259,36	7.542.972,90
33.1- Despesas Correntes	70.746.126,28	62.816.369,62	57.759.933,84	57.664.681,80	5.086.435,78
33.1.1- Pessoal Ativo	42.666.213,24	38.772.875,54	38.772.875,54	38.724.401,79	0,00
33.1.2- Pessoal Inativo	0,00	0,00	0,00	0,00	0,00
33.1.3- Transferências às instituições comunitárias, confessionais ou filantrópicas sem fins lucrativos	4.999,99	0,00	0,00	0,00	0,00
33.1.4- Outras Despesas Correntes	28.074.913,05	24.043.494,08	18.987.058,30	18.940.279,21	5.056.435,78
33.2- Despesas de Capital	14.389.809,13	3.428.115,48	941.578,36	941.578,36	2.486.537,12
33.2.1- Transferências às instituições comunitárias, confessionais ou filantrópicas sem fins lucrativos	0,00	0,00	0,00	0,00	0,00
33.2.2- Outras Despesas de Capital	14.389.809,13	3.428.115,48	941.578,36	941.578,36	2.486.537,12



MUNICÍPIO DE PALOTINA
PODER EXECUTIVO
ESTADO DO PARANÁ
RELATÓRIO RESUMIDO DA EXECUÇÃO ORÇAMENTÁRIA
DEMONSTRATIVO DA PROJEÇÃO ATUARIAL DO REGIME
PRÓPRIO DE PREVIDÊNCIA DOS SERVIDORES
ORÇAMENTO FISCAL E DA SEGURIDADE SOCIAL
2024 a 2099

RREO – ANEXO 10 (LRF, art. 53, § 1º, inciso II)					Em Reais
FUNDO EM CAPITALIZAÇÃO (PLANO PREVIDENCIÁRIO)					
EXERCÍCIO	RECEITAS PREVIDENCIÁRIAS (a)	DESPESAS PREVIDENCIÁRIAS (b)	RESULTADO PREVIDENCIÁRIO (c) = (a-b)	SALDO FINANCEIRO DO EXERCÍCIO (d) = ("d" exerc. Anterior) + (c)	
2024	45.112.803,77	26.477.943,86	18.634.859,91	131.371.148,48	
2025	39.679.842,49	27.086.336,32	12.593.506,17	131.603.247,73	
2026	41.805.412,96	27.772.375,04	14.033.037,92	145.636.285,65	
2027	44.043.294,42	28.407.021,10	15.636.273,32	161.272.558,97	
2028	46.403.722,83	29.015.552,79	17.388.170,04	178.660.729,01	
2029	48.896.037,90	29.749.008,89	19.147.029,01	197.807.758,02	
2030	51.345.180,34	30.428.035,21	20.917.145,13	218.724.903,15	
2031	53.151.764,82	31.122.322,98	22.029.441,84	240.754.344,99	
2032	55.034.130,63	31.907.288,18	23.126.842,45	263.881.187,44	
2033	56.991.545,02	32.634.624,39	24.356.920,63	288.238.108,07	
2034	59.032.132,66	33.378.291,12	25.653.841,54	313.891.949,61	
2035	61.160.071,19	34.218.323,14	26.941.748,05	340.833.697,65	
2036	63.374.989,99	34.997.339,21	28.377.650,78	369.211.348,43	
2037	65.685.942,28	35.876.719,82	29.809.222,46	399.020.570,90	
2038	68.092.844,88	36.692.727,67	31.400.117,21	430.420.688,11	
2039	70.605.437,20	37.527.025,14	33.078.412,06	463.499.100,17	
2040	73.229.146,65	38.416.756,37	34.812.390,28	498.311.490,45	
2041	75.967.501,11	39.289.592,31	36.677.908,80	534.989.399,25	
2042	78.828.583,38	40.273.493,60	38.555.089,78	573.544.489,03	
2043	81.813.287,19	41.187.686,12	40.625.601,07	614.170.090,10	
2044	84.933.410,00	42.122.336,94	42.811.073,06	656.981.163,17	
2045	65.120.911,56	43.175.019,01	21.945.892,55	678.927.055,71	
2046	66.912.485,01	44.153.896,73	22.758.588,28	701.685.643,99	
2047	68.762.316,60	45.255.703,50	23.506.613,10	725.192.257,09	
2048	70.666.716,01	46.280.856,16	24.385.859,85	749.578.116,94	
2049	72.633.750,27	47.434.038,76	25.199.711,51	774.777.828,45	
2050	74.659.693,29	48.507.607,68	26.152.085,61	800.929.914,07	
2051	76.753.057,96	49.605.145,75	27.147.912,21	828.077.826,28	
2052	78.916.657,02	50.838.742,97	28.077.914,05	856.155.740,34	
2053	81.146.750,68	51.988.050,13	29.158.700,55	885.314.440,90	
2054	83.452.599,90	53.279.061,80	30.173.538,10	915.487.979,00	
2055	85.830.465,92	54.482.529,65	31.347.936,27	946.835.915,26	
2056	88.290.144,90	55.833.581,44	32.456.563,46	979.292.478,72	
2057	90.827.917,57	57.093.710,30	33.734.207,27	1.013.026.685,99	
2058	93.454.156,44	59.826.950,14	33.627.206,30	1.046.653.892,29	
2059	96.165.183,22	59.826.950,14	36.338.233,08	1.084.311.529,20	
2060	98.971.991,98	61.306.438,21	37.665.553,77	1.121.977.082,97	
2061	101.870.970,27	62.687.849,69	39.183.120,58	1.161.160.203,55	
2062	104.873.783,48	64.099.995,05	40.773.788,43	1.201.933.991,99	
2063	107.985.073,27	65.601.484,70	42.383.588,57	1.244.317.580,55	
2064	111.206.248,32	67.078.301,65	44.127.946,67	1.288.445.527,22	
2065	114.545.648,05	68.732.266,32	45.813.381,73	1.334.258.908,95	
2066	118.000.008,35	70.278.356,31	47.721.652,04	1.381.980.561,00	



MUNICÍPIO DE PALOTINA
PODER EXECUTIVO
ESTADO DO PARANÁ
RELATÓRIO RESUMIDO DA EXECUÇÃO ORÇAMENTÁRIA
DEMONSTRATIVO DA PROJEÇÃO ATUARIAL DO REGIME
PRÓPRIO DE PREVIDÊNCIA DOS SERVIDORES
ORÇAMENTO FISCAL E DA SEGURIDADE SOCIAL
2024 a 2099

RREO – ANEXO 10 (LRF, art. 53, § 1º, inciso II)					Em Reais
2067	121.582.976,01	71.858.796,99	49.724.179,02	1.431.704.740,02	
2068	125.300.488,66	73.627.492,86	51.672.995,80	1.483.377.735,82	
2069	129.149.611,56	75.281.981,17	53.867.630,39	1.537.245.366,21	
2070	133.145.387,39	76.880.409,40	56.264.977,99	1.593.510.344,20	
2071	137.300.278,44	78.769.829,19	58.530.449,25	1.652.040.793,45	
2072	141.606.677,62	80.538.377,31	61.068.377,31	1.713.109.170,77	
2073	146.081.243,92	82.515.091,11	63.566.152,81	1.776.675.323,57	
2074	150.721.886,02	84.366.267,68	66.355.618,34	1.843.030.941,91	
2075	155.546.429,52	86.156.039,16	69.390.390,36	1.912.421.332,27	
2076	160.569.923,46	88.267.588,38	72.302.335,08	1.984.723.667,36	
2077	165.785.335,50	90.246.110,03	75.539.225,47	2.060.262.892,83	
2078	171.212.506,40	92.455.153,18	78.757.353,22	2.139.020.336,05	
2079	176.850.661,32	94.526.038,20	82.324.623,12	2.221.344.869,18	
2080	182.721.106,70	96.642.776,55	86.078.330,15	2.307.423.199,33	
2081	188.835.393,86	99.004.488,47	89.830.905,39	2.397.254.104,71	
2082	195.193.827,28	101.102.256,63	94.091.570,65	2.491.345.675,36	
2083	201.827.272,21	103.570.483,94	98.256.788,27	2.589.602.463,64	
2084	208.730.389,20	105.886.758,81	102.843.630,39	2.692.446.094,03	
2085	215.928.870,91	108.468.701,93	107.460.168,98	2.799.906.263,00	
2086	223.424.902,22	110.892.833,72	112.532.068,50	2.912.438.331,51	
2087	231.246.215,92	113.593.652,33	117.652.563,59	3.030.090.895,10	
2088	239.396.147,12	116.130.575,34	123.265.571,78	3.153.356.466,88	
2089	247.904.674,36	118.588.362,33	129.316.312,03	3.282.672.778,91	
2090	256.798.497,87	121.472.652,65	135.325.845,22	3.417.998.624,12	
2091	266.075.590,27	124.183.378,85	141.892.211,42	3.559.890.835,54	
2092	275.769.815,47	127.200.275,43	148.569.540,04	3.708.460.375,58	
2093	285.888.294,24	130.036.917,52	155.851.376,72	3.864.311.752,31	
2094	296.467.769,34	133.192.427,32	163.275.342,02	4.027.587.094,33	
2095	307.517.250,21	136.008.505,42	171.508.744,79	4.199.095.839,13	
2096	319.085.794,45	139.039.223,80	180.046.570,65	4.379.142.409,78	
2097	309.276.165,60	142.408.736,19	142.408.736,19	4.546.009.839,19	
2098	319.783.525,76	145.580.005,34	174.203.520,42	4.720.213.359,61	
2099	0,00	0,00	0,00	0,00	



MUNICÍPIO DE PALOTINA
PODER EXECUTIVO
ESTADO DO PARANÁ
RELATÓRIO RESUMIDO DA EXECUÇÃO ORÇAMENTÁRIA
DEMONSTRATIVO DA PROJEÇÃO ATUARIAL DO REGIME
PRÓPRIO DE PREVIDÊNCIA DOS SERVIDORES
ORÇAMENTO FISCAL E DA SEGURIDADE SOCIAL
2024 a 2099

RREO – ANEXO 10 (LRF, art. 53, § 1º, inciso II)					Em Reais
FUNDO EM REPARTIÇÃO (PLANO FINANCEIRO)					
EXERCÍCIO	RECEITAS PREVIDENCIÁRIAS (a)	DESPESAS PREVIDENCIÁRIAS (b)	RESULTADO PREVIDENCIÁRIO (c) = (a-b)	SALDO FINANCEIRO DO EXERCÍCIO (d) = ("d" exerc. Anterior) + (c)	
2024	0,00	0,00	0,00	0,00	
2025	0,00	0,00	0,00	0,00	
2026	0,00	0,00	0,00	0,00	
2027	0,00	0,00	0,00	0,00	
2028	0,00	0,00	0,00	0,00	
2029	0,00	0,00	0,00	0,00	
2030	0,00	0,00	0,00	0,00	
2031	0,00	0,00	0,00	0,00	
2032	0,00	0,00	0,00	0,00	
2033	0,00	0,00	0,00	0,00	
2034	0,00	0,00	0,00	0,00	
2035	0,00	0,00	0,00	0,00	
2036	0,00	0,00	0,00	0,00	
2037	0,00	0,00	0,00	0,00	
2038	0,00	0,00	0,00	0,00	
2039	0,00	0,00	0,00	0,00	
2040	0,00	0,00	0,00	0,00	
2041	0,00	0,00	0,00	0,00	
2042	0,00	0,00	0,00	0,00	
2043	0,00	0,00	0,00	0,00	
2044	0,00	0,00	0,00	0,00	
2045	0,00	0,00	0,00	0,00	
2046	0,00	0,00	0,00	0,00	
2047	0,00	0,00	0,00	0,00	

2048	0,00	0,00	0,00	0,00
2049	0,00	0,00	0,00	0,00
2050	0,00	0,00	0,00	0,00
2051	0,00	0,00	0,00	0,00
2052	0,00	0,00	0,00	0,00
2053	0,00	0,00	0,00	0,00
2054	0,00	0,00	0,00	0,00
2055	0,00	0,00	0,00	0,00
2056	0,00	0,00	0,00	0,00
2057	0,00	0,00	0,00	0,00
2058	0,00	0,00	0,00	0,00
2059	0,00	0,00	0,00	0,00
2060	0,00	0,00	0,00	0,00
2061	0,00	0,00	0,00	0,00
2062	0,00	0,00	0,00	0,00
2063	0,00	0,00	0,00	0,00
2064	0,00	0,00	0,00	0,00
2065	0,00	0,00	0,00	0,00
2066	0,00	0,00	0,00	0,00
2067	0,00	0,00	0,00	0,00
2068	0,00	0,00	0,00	0,00
2069	0,00	0,00	0,00	0,00
2070	0,00	0,00	0,00	0,00



MUNICÍPIO DE PALOTINA
PODER EXECUTIVO
ESTADO DO PARANÁ
RELATÓRIO RESUMIDO DA EXECUÇÃO ORÇAMENTÁRIA
DEMONSTRATIVO DA PROJEÇÃO ATUARIAL DO REGIME
PRÓPRIO DE PREVIDÊNCIA DOS SERVIDORES
ORÇAMENTO FISCAL E DA SEGURIDADE SOCIAL
2024 a 2099

RREO – ANEXO 10 (LRF, art. 53, § 1º, inciso II)					Em Reais
2071	0,00	0,00	0,00	0,00	
2072	0,00	0,00	0,00	0,00	
2073	0,00	0,00	0,00	0,00	
2074	0,00	0,00	0,00	0,00	
2075	0,00	0,00	0,00	0,00	
2076	0,00	0,00	0,00	0,00	
2077	0,00	0,00	0,00	0,00	
2078	0,00	0,00	0,00	0,00	
2079	0,00	0,00	0,00	0,00	
2080	0,00	0,00	0,00	0,00	
2081	0,00	0,00	0,00	0,00	
2082	0,00	0,00	0,00	0,00	
2083	0,00	0,00	0,00	0,00	
2084	0,00	0,00	0,00	0,00	
2085	0,00	0,00	0,00	0,00	
2086	0,00	0,00	0,00	0,00	
2087	0,00	0,00	0,00	0,00	
2088	0,00	0,00	0,00	0,00	
2089	0,00	0,00	0,00	0,00	
2090	0,00	0,00	0,00	0,00	
2091	0,00	0,00	0,00	0,00	
2092	0,00	0,00	0,00	0,00	
2093	0,00	0,00	0,00	0,00	
2094	0,00	0,00	0,00	0,00	
2095	0,00	0,00	0,00	0,00	
2096	0,00	0,00	0,00	0,00	
2097	0,00	0,00	0,00	0,00	
2098	0,00	0,00	0,00	0,00	
2099	0,00	0,00	0,00	0,00	

MUNICÍPIO DE PALOTINA

ESTADO DO PARANÁ
RELATÓRIO RESUMIDO DA EXECUÇÃO ORÇAMENTÁRIA
DEMONSTRATIVO DAS RECEITAS E DESPESAS PREVIDENCIÁRIAS
ORÇAMENTO DA SEGURIDADE SOCIAL
JANEIRO A DEZEMBRO 2.025/SEMESTRAL JULHO-DEZEMBRO

RREO – Anexo 4 (LRF, art 53, inciso II)

R\$ 1,00

REGIME PRÓPRIO DE PREVIDÊNCIA DOS SERVIDORES - RPPS


FUNDO EM CAPITALIZAÇÃO (PLANO PREVIDENCIÁRIO)

RECEITAS PREVIDENCIÁRIAS - RPPS (FUNDO EM CAPITALIZAÇÃO)	PREVISÃO ATUALIZADA (a)	RECEITAS REALIZADAS até o Semestre (b)
RECEITAS CORRENTES (I)	46.300.000,00	59.260.456,05
Receita de Contribuições dos Segurados	11.900.000,00	9.709.476,79
Ativo	8.730.000,00	7.854.942,61
Inativo	3.000.000,00	1.743.668,27
Pensionista	170.000,00	110.865,91
Receita de Contribuições Patronais	8.210.000,00	8.977.544,54
Ativo	8.210.000,00	8.977.544,54
Inativo	0,00	0,00
Pensionista	0,00	0,00
Receita Patrimonial	5.500.000,00	19.497.899,21
Receitas Imobiliárias	0,00	0,00
Receitas de Valores Mobiliários	5.500.000,00	19.497.899,21
Outras Receitas Patrimoniais	0,00	0,00
Receita de Serviços	0,00	0,00
Outras Receitas Correntes	20.690.000,00	21.075.535,51
Compensação Financeira entre os regimes	2.000.000,00	2.385.995,51
Aportes Periódicos para Amortização de Déficit Atuarial do RPPS (II) ¹	18.690.000,00	18.689.540,00
Demais Receitas Correntes	0,00	0,00
RECEITAS DE CAPITAL (III)	0,00	0,00
Alienação de Bens, Direitos e Ativos	0,00	0,00
Amortização de Empréstimos	0,00	0,00
Outras Receitas de Capital	0,00	0,00
TOTAL DAS RECEITAS DO FUNDO EM CAPITALIZAÇÃO (IV) = (I + III - II) ²	27.610.000,00	40.570.916,05

DESPESAS PREVIDENCIÁRIAS -RPPS (FUNDO EM CAPITALIZAÇÃO)	DOTAÇÃO ATUALIZADA (c)	DESPESAS EMPENHADAS até o Semestre (d)	DESPESAS LIQUIDADAS até o Semestre (e)	DESPESAS PAGAS até o Semestre (f)	INSCRITAS EM RESTOS A PAGAR NÃO PROCESSADO até o Semestre (g)
Benefícios	39.500.000,00	28.643.415,98	28.643.415,98	28.643.415,98	0,00
Aposentadorias	34.500.000,00	25.676.598,75	25.676.598,75	25.676.598,75	0,00
Pensões por Morte	5.000.000,00	2.966.817,23	2.966.817,23	2.966.817,23	0,00
Outras Despesas Previdenciárias	950.000,00	158.907,33	158.907,33	158.907,33	0,00
Compensação Financeira entre os regimes	0,00	0,00	0,00	0,00	0,00
Demais Despesas Previdenciárias	950.000,00	158.907,33	158.907,33	158.907,33	0,00
TOTAL DAS DESPESAS DO FUNDO EM CAPITALIZAÇÃO (V)	40.450.000,00	28.802.333,31	28.802.333,31	28.802.333,31	0,00
RESULTADO PREVIDENCIÁRIO - FUNDO EM CAPITALIZAÇÃO (VI) = (IV - V)²	-12.840.000,00	11.768.592,74	11.768.592,74	11.768.592,74	40.570.916,05
RECURSOS RPPS ARRECADADOS EM EXERCÍCIOS ANTERIORES	PREVISÃO ORÇAMENTÁRIA				
VALOR	0,00				
RESERVA ORÇAMENTÁRIA DO RPPS	PREVISÃO ORÇAMENTÁRIA				
VALOR	5.750.000,00				

MUNICÍPIO DE PALOTINA	
ESTADO DO PARANÁ	
RELATÓRIO RESUMIDO DA EXECUÇÃO ORÇAMENTÁRIA	
DEMONSTRATIVO DAS RECEITAS E DESPESAS PREVIDENCIÁRIAS	
ORÇAMENTO DA SEGURIDADE SOCIAL	
JANEIRO A DEZEMBRO 2.025/SEMESTRAL JULHO-DEZEMBRO	
RREO – Anexo 4 (LRF, art 53, inciso II)	RS 1,00
APORTES DE RECURSOS PARA O FUNDO EM CAPITALIZAÇÃO DO RPPS	APORTES REALIZADOS
Plano de Amortização - Contribuição Patronal Suplementar	0,00
Plano de Amortização - Aporte Periódico de Valores Predefinidos	0,00
Outros Aportes para o RPPS	0,00
Recursos para Cobertura de Déficit Financeiro	8.832.705,84
BENS E DIREITOS DO RPPS (FUNDO EM CAPITALIZAÇÃO)	SALDO ATUAL
Caixa e Equivalentes de Caixa	23.028,71
Investimentos e Aplicações	153.390.382,08
Outros Bens e Direitos	238.480.181,18

FUNDO EM REPARTIÇÃO (PLANO FINANCEIRO)		
RECEITAS PREVIDENCIÁRIAS - RPPS (FUNDO EM REPARTIÇÃO)	PREVISÃO ATUALIZADA (a)	RECEITAS REALIZADAS até o Semestre (b)
RECEITAS CORRENTES (VII)	0,00	0,00
Receita de Contribuições dos Segurados	0,00	0,00
Ativo	0,00	0,00
Inativo	0,00	0,00
Pensionista	0,00	0,00
Receita de Contribuições Patronais	0,00	0,00
Ativo	0,00	0,00
Inativo	0,00	0,00
Pensionista	0,00	0,00
Receita Patrimonial	0,00	0,00
Receitas Imobiliárias	0,00	0,00
Receitas de Valores Mobiliários	0,00	0,00
Outras Receitas Patrimoniais	0,00	0,00
Receita de Serviços	0,00	0,00
Outras Receitas Correntes	0,00	0,00
Compensação Financeira entre os regimes	0,00	0,00
Demais Receitas Correntes	0,00	0,00
RECEITAS DE CAPITAL (VIII)	0,00	0,00
Alienação de Bens, Direitos e Ativos	0,00	0,00
Amortização de Empréstimos	0,00	0,00
Outras Receitas de Capital	0,00	0,00
TOTAL DAS RECEITAS DO FUNDO EM REPARTIÇÃO - RPPS (IX) = (VII + VIII)	0,00	0,00



MUNICÍPIO DE PALOTINA

ESTADO DO PARANÁ

RELATÓRIO RESUMIDO DA EXECUÇÃO ORÇAMENTÁRIA

DEMONSTRATIVO DAS RECEITAS E DESPESAS PREVIDENCIÁRIAS

ORÇAMENTO DA SEGURIDADE SOCIAL

JANEIRO A DEZEMBRO 2.025/SEMESTRAL JULHO-DEZEMBRO

RREO – Anexo 4 (LRF, art 53, inciso II)

RS 1,00

DESPESAS PREVIDENCIÁRIAS -RPPS (FUNDO EM REPARTIÇÃO)	DOTAÇÃO ATUALIZADA (c)	DESPESAS EMPENHADAS até o Semestre (d)	DESPESAS LIQUIDADAS até o Semestre (e)	DESPESAS PAGAS até o Semestre (f)	INSCRITAS EM RESTOS A PAGAR NÃO PROCESSADO até o Semestre (g)
Benefícios	0,00	0,00	0,00	0,00	0,00
Aposentadorias	0,00	0,00	0,00	0,00	0,00
Pensões por Morte	0,00	0,00	0,00	0,00	0,00
Outras Despesas Previdenciárias	0,00	0,00	0,00	0,00	0,00
Compensação Financeira entre os regimes	0,00	0,00	0,00	0,00	0,00
Demais Despesas Previdenciárias	0,00	0,00	0,00	0,00	0,00
TOTAL DAS DESPESAS DO FUNDO EM REPARTIÇÃO (X)	0,00	0,00	0,00	0,00	0,00
RESULTADO PREVIDENCIÁRIO - FUNDO EM REPARTIÇÃO (XI) = (IX - X)²	0,00	0,00	0,00	0,00	0,00
APORTES DE RECURSOS PARA O FUNDO EM REPARTIÇÃO DO RPPS	APORTES REALIZADOS				
Recursos para Cobertura de Insuficiências Financeiras	0,00				
Recursos para Formação de Reserva	0,00				
BENS E DIREITOS DO RPPS (FUNDO EM REPARTIÇÃO)	SALDO ATUAL				
Caixa e Equivalentes de Caixa	0,00				
Investimentos e Aplicações	0,00				
Outros Bens e Direitos	0,00				

ADMINISTRAÇÃO DO REGIME PRÓPRIO DE PREVIDÊNCIA DOS SERVIDORES - RPPS					
RECEITAS DA ADMINISTRAÇÃO - RPPS		PREVISÃO ATUALIZADA (a)	RECEITAS REALIZADAS até o Semestre (b)		
RECEITAS CORRENTES			0,00	0,00	
TOTAL DAS RECEITAS DA ADMINISTRAÇÃO RPPS - (XII)			0,00	0,00	
DESPESAS DA ADMINISTRAÇÃO - RPPS	DOTAÇÃO ATUALIZADA (c)	DESPESAS EMPENHADAS até o Semestre (d)	DESPESAS LIQUIDADAS até o Semestre (e)	DESPESAS PAGAS até o Semestre (f)	INSCRITAS EM RESTOS A PAGAR NÃO PROCESSADOS até o Semestre (g)
DESPESAS CORRENTES (XIII)	100.000,00	0,00	0,00	0,00	0,00
Pessoal e Encargos Sociais	100.000,00	0,00	0,00	0,00	0,00
Demais Despesas Correntes	0,00	0,00	0,00	0,00	0,00
DESPESAS DE CAPITAL (XIV)	0,00	0,00	0,00	0,00	0,00
TOTAL DAS DESPESAS DA ADMINISTRAÇÃO RPPS (XV) = (XIII + XIV)	100.000,00	0,00	0,00	0,00	0,00
RESULTADO DA ADMINISTRAÇÃO RPPS (XVI) = (XII - XV)	-100.000,00	0,00	0,00	0,00	
BENS E DIREITOS - ADMINISTRAÇÃO DO RPPS	SALDO ATUAL				

Caixa e Equivalentes de Caixa	0,00
Investimentos e Aplicações	0,00
Outros Bens e Direitos	0,00

<




MUNICÍPIO DE PALOTINA
PODER EXECUTIVO
ESTADO DO PARANÁ
RELATÓRIO DE GESTÃO FISCAL
DEMONSTRATIVO DAS OPERAÇÕES DE CRÉDITO
ORÇAMENTO FISCAL E DA SEGURIDADE SOCIAL
JANEIRO A DEZEMBRO 2.025/SEMESTRAL JULHO-DEZEMBRO

RGF – ANEXO 4 (LRF, art. 55, inciso I, alínea "d" e inciso III alínea "c")

RS 1,00

OPERAÇÕES DE CRÉDITO	VALOR REALIZADO	
	No Semestre de Referência	Até o Semestre de Referência (a)
Mobiliária	0,00	0,00
Interna	0,00	0,00
Externa	0,00	0,00
Contratual	1.000.000,00	10.000.000,00
Interna	1.000.000,00	10.000.000,00
Empréstimos	1.000.000,00	10.000.000,00
Aquisição Financiada de Bens e Arrendamento Mercantil Financeiro	0,00	0,00
Antecipação de Receita pela Venda a Termo de Bens e Serviços	0,00	0,00
Assunção, Reconhecimento e Confissão de Dívidas (LRF, art. 29, § 1º)	0,00	0,00
Operações de crédito não sujeitas ao limite para fins de contratação ¹ (I)	0,00	0,00
Externa	0,00	0,00
Empréstimos	0,00	0,00
Aquisição Financiada de Bens e Arrendamento Mercantil Financeiro	0,00	0,00
Antecipação de Receita pela Venda a Termo de Bens e Serviços	0,00	0,00
Assunção, Reconhecimento e Confissão de Dívidas (LRF, art. 29, § 1º)	0,00	0,00
Operações de crédito não sujeitas ao limite para fins de contratação ¹ (II)	0,00	0,00
TOTAL (III)	1.000.000,00	10.000.000,00
APURAÇÃO DO CUMPRIMENTO DOS LIMITES	VALOR	% SOBRE A RCL
RECEITA CORRENTE LÍQUIDA - RCL (IV)	283.367.671,42	-
(-) Transferências obrigatórias da União relativas às emendas individuais (§ 1º, art. 166-A da CF) (V)	1.199.513,00	-
RECEITA CORRENTE LÍQUIDA AJUSTADA PARA CÁLCULO DOS LIMITES DE ENDIVIDAMENTO (VI) = (IV - V)	282.168.158,42	-
OPERAÇÕES VEDADAS (VII)	0,00	0,00
TOTAL CONSIDERADO PARA FINS DA APURAÇÃO DO CUMPRIMENTO DO LIMITE (VIII) = (IIIa + VII - Ia - IIa)	10.000.000,00	3,54
LIMITE GERAL DEFINIDO POR RESOLUÇÃO DO SENADO FEDERAL PARA AS OPERAÇÕES DE CRÉDITO INTERNAS E EXTERNAS (16%)	45.146.905,35	16,00
LIMITE DE ALERTA (inciso III do § 1º do art. 59 da LRF) - <14,40%>	40.632.214,31	14,40
OPERAÇÕES DE CRÉDITO POR ANTECIPAÇÃO DA RECEITA ORÇAMENTÁRIA	0,00	0,00
LIMITE DEFINIDO POR RESOLUÇÃO DO SENADO FEDERAL PARA AS OPERAÇÕES DE CRÉDITO POR ANTECIPAÇÃO DA RECEITA ORÇAMENTÁRIA	19.751.771,09	7,00

OUTRAS OPERAÇÕES QUE INTEGRAM A DÍVIDA CONSOLIDADA		VALOR REALIZADO
	No Semestre de Referência	Até o Semestre de Referência (a)
Parcelamentos de Dívidas	0,00	0,00
Tributos	0,00	0,00
Contribuições Previdenciárias	0,00	0,00
FGTS	0,00	0,00
Demais Contribuições Sociais	0,00	0,00
Operações de reestruturação e recomposição do principal de dívidas	0,00	0,00
FONTE: Sistema Elotech Gestão Pública, Unidade Responsável: MUNICÍPIO DE PALOTINA, emitido em 28/jan/2026 às 07h e 56m.		
¹ Conforme Manual de Instrução de Pleitos - MIP STN/COPEM, essas operações podem ser contratadas mesmo que não haja margem disponível nos limites. No entanto, uma vez contratadas, os fluxos de tais operações terão seus efeitos contabilizados para fins da contratação de outras operações de crédito.		
Alex Regio Neres Coordenador da Unidade Central de Controle Interno Palotina, 23/01/2025	MARLY APARECIDA MUCKE A conformidade com a assinatura pode ser verificada em: https://serpro.gov.br/assinador-digital	RODRIGO RIBEIRO A conformidade com a assinatura pode ser verificada em: https://serpro.gov.br/assinador-digital

		<p>MUNICÍPIO DE PALOTINA ESTADO DO PARANÁ RELATÓRIO DE GESTÃO FISCAL DEMONSTRATIVO DA DÍVIDA CONSOLIDADA LÍQUIDA ORÇAMENTO FISCAL E DA SEGURIDADE SOCIAL JANEIRO A DEZEMBRO / 2.025</p>		<p>RS 1,00</p>
RGF – ANEXO 2 (LRF, Art. 55, inciso I, alínea "b")				
DÍVIDA CONSOLIDADA	SALDO DO EXERCÍCIO ANTERIOR	SALDO DO EXERCÍCIO DE 2025		
		Até 1º Sem.	Até 2º Sem.	
DÍVIDA CONSOLIDADA - DC (I)	16.440.128,09	24.810.918,98	25.168.830,27	
Dívida Mobiliária	0,00	0,00	0,00	
Dívida Contratual	16.440.128,09	24.810.918,98	25.168.830,27	
Empréstimos	16.437.960,37	24.808.751,26	25.166.662,55	
Interna	16.437.960,37	24.808.751,26	25.166.662,55	
Externa	0,00	0,00	0,00	
Reestruturação da Dívida de Estados e Municípios	0,00	0,00	0,00	
Financiamentos	0,00	0,00	0,00	
Internos	0,00	0,00	0,00	
Externos	0,00	0,00	0,00	
Parcelamento e Renegociação de dívidas	0,00	0,00	0,00	
De Tributos	0,00	0,00	0,00	
De Contribuições Previdenciárias	0,00	0,00	0,00	
De Demais Contribuições Sociais	0,00	0,00	0,00	
Do FGTS	0,00	0,00	0,00	
Com Instituição Não Financeira	0,00	0,00	0,00	
Demais Dívidas Contratuals	2.167,72	2.167,72	2.167,72	
Precatórios Posteriores a 05/05/2000 (Inclusive) – Vencidos e não Pagos	0,00	0,00	0,00	
Outras Dívidas	0,00	0,00	0,00	
DEDUÇÕES (II)	111.285.437,59	133.332.291,18	119.548.381,30	
Disponibilidade de Caixa¹	109.865.309,89	88.913.715,90	87.968.922,62	
Disponibilidade de Caixa Bruta	116.208.969,10	98.205.515,05	93.469.896,38	
(-) Restos a Pagar Processados	5.839.220,57	7.332.334,39	4.960.994,23	
(-) Depósitos Restituíveis e Valores Vinculados	504.438,64	1.959.464,76	539.979,53	
Demais Haveres Financeiros	1.420.127,70	44.418.575,28	31.579.458,68	
DÍVIDA CONSOLIDADA LÍQUIDA - DCL (III) = (I-II)	-94.845.309,50	-108.521.372,20	-94.379.551,03	
RECEITA CORRENTE LÍQUIDA - RCL (IV)	267.952.551,94	269.722.903,30	283.367.671,42	
(-) Transferências obrigatórias da União relativas às emendas individuais (art. 166-A, § 1º, da CF) (V)	1.600.000,00	0,00	1.199.513,00	
RECEITA CORRENTE LÍQUIDA AJUSTADA PARA CÁLCULO DOS LIMITES DE ENDIVIDAMENTO (VI) = (IV - V)	266.352.551,94	269.722.903,30	282.168.158,42	
% DA DC SOBRE RCL AJUSTADA (I/VI)	6,17	9,20	8,92	
% DA DCL SOBRE RCL AJUSTADA (III/VI)	-35,61	-40,23	-33,45	
LIMITE DEFINIDO POR RESOLUÇÃO DO SENADO FEDERAL – <120%>	319.623.062,33	323.667.483,96	338.601.790,10	
LIMITE DE ALERTA (inciso III do § 1º do art. 59 da LRF) – <108%>	287.660.756,10	291.300.735,56	304.741.611,09	
OUTROS VALORES NÃO INTEGRANTES DA DC		SALDO DO EXERCÍCIO DE 2025		
SALDO DO EXERCÍCIO ANTERIOR		Até 1º Sem.	Até 2º Sem.	
PRECATORIOS ANTERIORES A 05/05/2000	0,00	0,00	0,00	
PRECATORIOS POSTERIORES A 05/05/2000 (Não incluídos na DC)²	2.776.192,85	2.776.192,85	880.543,48	
PASSIVO ATUARIAL	396.487.909,92	413.784.844,77	413.784.844,77	
RP NÃO PROCESSADOS	33.035.437,82	6.582.787,27	23.445.837,77	
ANTECIPAÇÕES DE RECEITA ORÇAMENTÁRIA – ARO	0,00	0,00	0,00	
DÍVIDA CONTRATUAL DE PPP	0,00	0,00	0,00	
APROPRIAÇÃO DE DEPÓSITOS JUDICIAIS	0,00	0,00	0,00	
FONTE: Sistema Elocheck Gestão Pública, Unidade Responsável, emitido em 28/jan/2026 às 07h e 52m.				
Notas				
¹ A Disponibilidade de Caixa Bruta não poderá apresentar valor negativo, porém, em determinadas situações, como utilização de depósitos restituíveis para pagamento de despesas próprias do ente, o valor da linha "Disponibilidade de Caixa" poderá resultar em valor negativo. Por outro lado, o ente deve incluir os valores das obrigações a pagar atreladas que estiverem registradas como restos a pagar processados (RPP) no item "OutrasDívidas" da DC (II), por meio do registro dos RPP sem disponibilidade financeira em conta de controle específica (e não de forma automática), e, para evitar duplicidade, deve deduzir o valor correspondente do montante total de RPP informado no bloco das DEDUÇÕES (II).				
² Refere-se aos precatórios posteriores a 05/05/2000 que, em cumprimento ao disposto no artigo 100 da Constituição Federal, ainda não foram incluídos no orçamento ou constam no orçamento e ainda não foram pagos. Ao final do exercício em que esses precatórios foram incluídos ou que deveriam ter sido incluídos, os valores deverão compor a linha "Precatórios Posteriores a 05/05/2000 (inclusive) - Vencidos e não pagos".				
ASSINADO DIGITALMENTE MARLY APARECIDA MUCKE		ASSINADO DIGITALMENTE RODRIGO RIBEIRO		
A autenticidade desta assinatura pode ser verificada em: https://portal.rgf.gov.br/assinador-digital		A autenticidade desta assinatura pode ser verificada em: https://portal.rgf.gov.br/assinador-digital		
				

ALÉM REGISTRO DE DIÁRIO

GOVERNADOR DO ESTADO DO PARANÁ

DE 06/01/2026 À 20/01/2026

PORTAL: N.º 34/2025

